

# PREVISIONE ECONOMICO FINANZIARIA

Triennale  
2016-2017-2018



## BILANCIO DI PREVISIONE

ESERCIZIO 2016-2017-2018

### RELAZIONE

#### Premesso che:

- la natura giuridica del Consorzio per lo Sviluppo Industriale Roma-Latina è di “*Ente Pubblico Economico*” in attuazione dei disposti del:

- art. 36 comma 4 della Legge n. 317 del 05/10/91;
- D.L. n. 224 del 23/06/95;
- Legge n. 341 del 08/08/95;
- Legge Regionale n. 13 del 29/05/97;

- a norma dell'art. 15 dello Statuto consortile il Consiglio di Amministrazione predispone, in base alla reale situazione finanziaria ed economica dell'Ente, il Bilancio di Previsione per l'anno successivo ed il Programma Triennale, corredati del Piano Economico Finanziario e della Relazione illustrativa, da sottoporre al controllo del Collegio Sindacale ed alla Assemblea Generale che, in attuazione dell'art. 12 dello Statuto, lo approva in via ordinaria entro il 30/09 e li trasmette alla Regione Lazio;

#### Preso atto che:

- il Bilancio Previsionale 2016 ed il Programma Triennale 2016-2017-2018 sono stati elaborati secondo gli ordinari criteri di predisposizione di un budget, tenendo in debito conto la IV Direttiva CEE e uniformandosi, per metodo e tipologia di conti adottati, agli strumenti contabili normalmente utilizzati dagli altri Consorzi di Sviluppo Industriale ;

- la redazione operativa del Bilancio Previsionale e del Programma Triennale è stata effettuata mediante un programma informatico secondo i canoni specifici dei Consorzi Industriali;

- il Bilancio Previsionale esercizio 2016 ed il Programma Triennale 2016-2017-2018 si compongono, rispettivamente del :

- Piano Finanziario;
- Piano Economico Generale, riportante analiticamente i valori dei Centri di Responsabilità corrispondentemente alle disposizioni della IV Direttiva CEE;
- Piani Economici dei singoli Centri di Responsabilità;
- Relazione;

- le previsioni contenute sono ispirate alla reale situazione gestionale finanziaria ed economica dell'Ente, proiettata nel tempo con concreta attendibilità e criteri di prudenza.

#### Si evidenziano come obiettivi generali programmatori del Bilancio:

- gli indirizzi pianificatori sanciti dalla norma regionale istitutiva dell'Ente, ovvero:

- promozione dell'industrializzazione e dell'insediamento di attività produttive nelle aree comprese nel territorio di competenza;
- redazione e gestione dei Piani Regolatori delle aree di sviluppo industriale;
- assegnazione in utilizzazione di aree e/o opifici ad imprese per l'avvio e /o gestione di attività produttive;
- acquisire aree ed attrezzarle con opere di urbanizzazione e/o infrastrutture;
- gestire servizi consortili con pagamento a carico dei beneficiari;

- realizzare e gestire, anche tramite la costituzione di Società miste con Enti Locali, attività strumentali all'insediamento e rafforzamento dei sistemi produttivi locali, infrastrutture per l'industria e organizzazione servizi reali alle Imprese;
  - realizzare l'agenzia per le imprese e l'incubatore delle imprese;
- adeguamento e razionalizzazione continua delle linee pianificatorie di sviluppo finalizzate ad incrementare l'attrattività degli investimenti territoriali;
- attività di supporto ai Sistemi Produttivi Locali dedicate alla loro stabilizzazione e rafforzamento, nonché all'elevazione del loro grado di competitività anche a livello internazionale;
- Accordi di Programma e Partenariati con altri Consorzi Industriali e/o Enti Locali per la redazione di Progetti di Sviluppo e valorizzazione territoriale.

Gli specifici Programmi previsti nel Bilancio consistono:

- prosecuzione delle attività di snellimento e di semplificazione delle procedure tecnico-amministrative finalizzate a contrarre al minimo indispensabile i tempi di risposta agli investitori;
- razionalizzazione della struttura operativa interna per il raggiungimento di parametri ottimali di Efficienza, Efficacia ed Economicità dell'Ente;
- implementazione della banca dati delle Aziende insediate negli Agglomerati di competenza con la loro messa in rete tramite il sito dell'Ente che consente la loro interconnessione con motori di ricerca specificatamente dedicati alla localizzazione, settore produttivo, attività;
- completamento della informatizzazione integrale dell'Ente sia a livello tecnico che amministrativo con:
  - mappe dei siti industriali utilizzati;
  - banca dati delle Aziende;
  - mappe delle aree disponibili;
  - infrastrutture di servizio esistenti;
  - infrastrutture di servizio progettate;
  - accesso diretto al Catasto;
  - possibilità di presentazione delle pratiche *on-line*;
  - archivio statico e dinamico;
  - gestione procedimenti;

Con gli stessi criteri adottati per il Bilancio di Previsione Esercizio 2016 sono stati redatti i Bilanci Previsionali per gli Esercizi 2017 e 2018 costituendo il Piano Triennale delle Opere Pubbliche.

Ai sensi dell'art. 6 delle NTA del PRT consortile vigente sono state attivate le procedure di recupero del versamento dei contributi di urbanizzazione e/o di costruzione effettuati dalle Aziende nei confronti degli Enti comunali, a far data dal 04/04/2012 e sino alla data odierna, per tutte le attività urbanistiche ed edilizie esercitate nei Comprensori ricadenti all'interno nel Piano Territoriale di Coordinamento di Sviluppo Industriale Interprovinciale Roma Latina (Cap. II artt. 5-6 Legge n. 1150/42).

Piani Economici Previsionali:

Nei Piani Economici Previsionali è confluita l'intera Programmazione dell'Ente tesa a fornire Servizi Reali alle imprese e al recepimento delle esigenze di sviluppo del territorio.

L'inserimento, nel Piano Triennale delle Opere Pubbliche, dell'intero Monitoraggio Progettuale redatto dalla Struttura Tecnica dell'Ente e approvato dal Consiglio di Amministrazione con Del. nr.

37/2011 e smi, consentirà all'Ente di poter cogliere, nel corso del triennio, le varie ed eventuali opportunità che si presenteranno per richiedere specifici e dedicati finanziamenti a valere su bandi statali e/o regionali.

La logica del Piano comprende la concreta consapevolezza che si realizzeranno solo gli interventi che saranno effettivamente finanziati in totalità o in quota.

L'attività del Consorzio, per la realizzazione delle Opere Pubbliche, infatti, è decisamente condizionata da una finanza derivata dalla concessione o meno di finanziamenti Statali, Regionali e/o da Enti Locali.

Nel Piano, tutti i progetti sono identificati da uno specifico e dedicato Centro di Responsabilità. Alcuni Centri di Responsabilità generano un risultato diverso da zero e sono di fatto quelli a cui, con ragionevole prudenza, si può far conto in quanto il finanziamento o è stato concesso o è in corso di erogazione, oppure rivestono un ruolo primario a breve termine nella programmazione del Consorzio.

Per il Piano Triennale sono previsti Centri di Responsabilità riferiti ad interventi strutturali per tutti e sette gli Agglomerati Industriali di competenza così ripartiti :

- N° 8 nell'esercizio 2016;
- N° 2 negli esercizi 2016-2017
- N° 7 negli esercizi 2016-2017-2018
- N° 16 nell'esercizio 2017;
- N° 19 nell'esercizio 2018;

Al fine di identificare celermente ed inequivocabilmente le progettazioni, le stesse sono codificate in maniera alfanumerica con l'identificazione della Provincia di Localizzazione.

***I Piani Economici Generali 2017-2018 evidenziano:***

Un valore della Produzione :	Esercizio 2017 pari a € 24.768.229,00
	Esercizio 2018 pari a € 27.411.488,00
Un valore dei Costi della Produzione :	
oltre quote bilanciate di interessi	Esercizio 2017 pari a € 24.768.729,00
	Esercizio 2018 pari a € 27.411.988,00
Utile-Perdita	Esercizio 2017 pari a Zero;
	Esercizio 2018 pari a Zero;

Nella determinazione del valore della Produzione confluiscono :

- Ricavi da Vendite e Prestazioni;
- Contributi da Enti Consorziati;
- Proventi derivanti da quote di co-finanziamento dei Progetti;
- Finanziamenti Pubblici per la realizzazione dei Progetti;
- Cessione dei terreni di proprietà consortile (Castel Romano, Latina Scalo, Mazzocchio);

- Servizi tecnici;
- Agenzia imprese ed incubatore;

Nella determinazione del valore dei costi della Produzione confluiscono :

- Acquisto di materie prime;
- Appalti di Opere Pubbliche;
- Spese di Gestione ;
- Personale;
- Ammortamenti.
- Interessi

Nel Centro Nr. 1 “ Servizi Generali ed Amministrativi” il Valore della Produzione è stato oggetto di una cauta e prudente valutazione comparata tra i dati del :

- Bilancio Previsionale Esercizio 2015;
- Bilancio Consuntivo Esercizio 2014;
- Situazione al 30.06.2015;

e considerazioni sulla recessione economica in atto che, anche se in fase di leggera ripresa, potrebbe contrarre gli investimenti e quindi le attività di servizio reale fornito alle imprese fino al 2018.

***I Piani Finanziari, evidenziano:***

Nelle entrate Monetarie, in voce A7 (Incasso di crediti esistenti a inizio esercizio v/s Consorziati) nel calcolo delle quote arretrate è stato previsto il recupero delle somme dovute dagli Enti morosi.


Nelle uscite Monetarie Esercizio 2016 in voce B8 (Impegno investimenti per rimborso I.V.A. – Convenzione Casmez) è indicata la somma di € 300.000,00 che rappresenta parte del debito del Consorzio di cui alla nota integrativa consuntivo 2014 pag 15 nei confronti della Regione Lazio, cui sono state conferite le funzioni in materia di Convenzioni ex AGENSUD (D.P.C.M. 12/09/2000 e D.M. 03/10/2002).

La stessa Voce B8 per il 2017 e per il 2018 prevede il rimborso di ulteriori due quote pari rispettivamente ad € 400.000,00 per il 2017 e ad € 400.000,00 per il 2018.

I Piani Finanziari, escludendo il residuo del debito storico rispettivamente per il 2017 pari ad € 3.127.238,00 e per il 2018 pari ad € 2.937.238,00 nei confronti della Regione Lazio, sarebbero in pareggio in quanto i disavanzi ammontano rispettivamente per l'esercizio:

- nel 2017 ad € 3.127.238,00
- nel 2018 ad € 2.937.238,00

Il Piano di Rateizzazione non è ancora stato definito con la Regione Lazio, anche se in corso di pianificazione, così come previsto dall'art. 12 c. 5 L.R. nr. 13/97.

  
IL PRESIDENTE  
Comm. Carlo Scarchilli

~~Bones~~

12

<b>PIANO FINANZIARIO DI PREVISIONE TRIENNALE DEL CONSORZIO</b>				
	€	€	€	
	<b>ANNO 2016</b>	<b>ANNO 2017</b>	<b>ANNO 2018</b>	
<b>A) ENTRATE MONETARIE</b>				
1	Esistenza iniziale di cassa e Banca	100.000,00	100.000,00	100.000,00
2	Ricavi delle vendite e delle prestazioni	1.389.644,00	1.200.358,00	1.221.286,00
3	Contributo in c/esercizio Enti Partecipanti	304.768,00	304.768,00	304.768,00
4	Proventi da partecipazioni			
5	Altri proventi finanziari	3.500,00	3.500,00	3.500,00
6	Proventi straordinari	5.000,00	5.000,00	5.000,00
7	Incasso di crediti esistenti a inizio es v/consorzati	220.000,00	50.000,00	50.000,00
8	Contributi straordinari			
9	Finanziamenti per realizzazione di opere pubbliche	10.808.456,00	16.108.472,00	17.933.004,00
10	altri proventi (contributo privati per OO.PP.)	4.615.889,00	7.154.631,00	7.952.430,00
<b>TOTALE ENTRATE</b>		<b>17.447.257,00</b>	<b>24.926.729,00</b>	<b>27.569.988,00</b>
<b>B) USCITE MONETARIE</b>				
1	Acquisti di materie prime, sussidiarie, ecc.	4.500,00	5.700,00	6.000,00
2	Servizi	15.598.897,00	23.450.561,00	26.073.520,00
3	Spese per godimento beni di terzi			
4	Personale	802.000,00	802.000,00	802.000,00
5	Oneri diversi di gestione	77.368,00	90.468,00	90.468,00
6	Interessi e altri oneri finanziari	3.000,00	3.000,00	3.000,00
7	Oneri straordinari	5.000,00	5.000,00	5.000,00
8	Impegno investimenti per rimborso Iva Conv. Casmez	300.000,00	400.000,00	400.000,00
9	Transazioni	436.000,00	-	-
10	Rata rimborso Debito Regione Lazio	220.492,00	170.000,00	190.000,00
<b>TOTALE USCITE</b>		<b>17.447.257,00</b>	<b>24.926.729,00</b>	<b>27.569.988,00</b>
11	Debito Regione Lazio	3.297.238,00	3.127.238,00	2.937.238,00
		20.744.495,00	28.053.967,00	30.507.226,00
<b>C) AVANZO (O DISAVANZO) MONETARIO (A-B)</b>		<b>- 3.297.238,00</b>	<b>- 3.127.238,00</b>	<b>- 2.937.238,00</b>

<b>PIANO ECONOMICO DI PREVISIONE TRIENNALE DEL CONSORZIO</b>			
	€	€	€
	2016	2017	2018
<b>A) VALORE DELLA PRODUZIONE</b>			
1 Ricavi delle vendite e delle prestazioni	1.389.644,00	1.200.358,00	1.221.286,00
2 variaz.delle riman.prodotti in lav.ne, semilav.e prod.finiti			
3 variazioni di lavori in corso su ordinazione			
4 incrementi immobilizzazioni per lavori interni			
5 altri ricavi e proventi			
a) proventi diversi (contributo privati per OO.PP.)	4.615.889,00	7.154.631,00	7.952.430,00
b) contributo conto esercizio Enti partecipanti	304.768,00	304.768,00	304.768,00
c) finanziamenti pubblici	10.808.456,00	16.108.472,00	17.933.004,00
<b>TOTALE</b>	<b>17.118.757,00</b>	<b>24.768.229,00</b>	<b>27.411.488,00</b>
<b>B) COSTI DELLA PRODUZIONE</b>			
6 acquisto materie prime, sussidiarie, espropriazioni, ecc.	4.500,00	5.700,00	6.000,00
7 per servizi			
a) appalti	15.407.397,00	23.243.061,00	25.865.520,00
b) altro	191.500,00	207.500,00	208.000,00
8 per godimento beni di terzi			
9 per il personale	802.000,00	802.000,00	802.000,00
10 ammortamenti e svalutazioni			
a) ammortamento immobilizzazioni immateriali	6.000,00	6.000,00	6.000,00
b) ammortamento immobilizzazioni materiali	140.000,00	140.000,00	140.000,00
c) altre svalutazioni delle immobilizzazioni			
d) svalutaz. crediti attivo circolante e disponibilità liquide	10.000,00	12.000,00	13.000,00
11 Variazioni rimanenze materie prime, sussidiarie, ecc...			
12 accantonamenti per rischi	480.492,00	262.000,00	281.000,00
13 altri accantonamenti			
14 oneri diversi di gestione	77.368,00	90.468,00	90.468,00
<b>TOTALE</b>	<b>17.119.257,00</b>	<b>24.768.729,00</b>	<b>27.411.988,00</b>
<b>DIFFERENZA TRA VALORE E COSTI DELLA PRODUZIONE A) - B)</b>	<b>- 500,00</b>	<b>- 500,00</b>	<b>- 500,00</b>
<b>C) PROVENTI E ONERI FINANZIARI</b>			
15 proventi da partecipazioni			
16 altri proventi finanziari	3.500,00	3.500,00	3.500,00
17 interessi e altri oneri finanziari	- 3.000,00	- 3.000,00	- 3.000,00
18 rata mutuo			
<b>TOTALE</b>	<b>500,00</b>	<b>500,00</b>	<b>500,00</b>
<b>D) RETTIFICHE DI VALORE DI ATTIVITA' FINANZIARIE</b>			
18 rivalutazioni			
19 svalutazioni			
<b>TOTALE DELLE RETTIFICHE</b>			
<b>E) PROVENTI E ONERI STRAORDINARI</b>			
20 proventi straordinari	5.000,00	5.000,00	5.000,00
21 oneri straordinari	- 5.000,00	- 5.000,00	- 5.000,00
<b>totale</b>	<b>-</b>	<b>-</b>	<b>-</b>
<b>TOTALE DELLE PARTITE STRAORDINARIE</b>			
<b>RISULTATO PRIMA DELLE IMPOSTE</b>	<b>-</b>	<b>-</b>	<b>-</b>
22 Imposte sul reddito dell'esercizio			
<b>23 UTILE (o PERDITA) DI ESERCIZIO</b>	<b>/</b>	<b>/</b>	<b>/</b>




CONTO ECONOMICO PREVENTIVO PER CENTRO DI RESPONSABILITA'			
CENTRO N. 01			
SERVIZI GENERALI ED AMMINISTRATIVI			
TRIENNALE			
	€	€	€
	2016	2017	2018
<b>A) VALORE DELLA PRODUZIONE</b>			
1 Ricavi delle vendite e delle prestazioni			
a) esami progetti e certificazioni	241.000,00	249.000,00	258.000,00
b) monetizzazioni e costituzione servitù	25.000,00	30.000,00	45.000,00
c) fitti attivi (compreso asilo Aprilia)	100.000,00	120.000,00	130.000,00
d) concorso spese assegnazione terreni	158.000,00	165.000,00	174.000,00
e) cessione terreni (Latina Scalo, Mazzocchio, Castel Romano)	420.000,00	190.000,00	190.000,00
f) diritti di ricerca, rimborso costi di produzione e segreteria, ricavi altri servizi	3.500,00	4.500,00	5.000,00
g) proventi da formazione			
h) programma energia solare	13.000,00	15.000,00	17.000,00
i) reti digitali banda larga	20.000,00	25.000,00	30.000,00
l) attivazione impianto depurazione	15.000,00	20.000,00	20.000,00
m) convenzioni consorzi di gestione - utilizzo infrastrutture	40.000,00	45.000,00	50.000,00
n) Agenzia delle Imprese- spazio attivo	265.000,00	270.000,00	280.000,00
totale	1.300.500,00	1.133.500,00	1.199.000,00
2 variaz. delle riman.prodotti in lav.ne, semilav. e prodotti finiti			
3 variazione lavori in corso su ordinazione			
4 incrementi immobilizzazioni per lavori interni			
5 altri ricavi e proventi			
a) proventi diversi (rimborso spese per elettricità)	17.000,00	20.000,00	20.000,00
b) contributi d'esercizio Enti partecipanti	304.768,00	304.768,00	304.768,00
c) finanziamenti progettazioni per servizi reali alle imprese		-	-
totale	321.768,00	324.768,00	324.768,00
<b>TOTALE VALORE DELLA PRODUZIONE A)</b>	<b>1.622.268,00</b>	<b>1.458.268,00</b>	<b>1.523.768,00</b>
<b>B) COSTI DELLA PRODUZIONE</b>			
6 per acquisto materie prime, sussidiarie, ecc...			
a) abbonamenti a giornali e riviste	1.500,00	1.500,00	2.000,00
b) materiale da consumo (cancelleria, stampati, ecc...)	3.000,00	4.000,00	4.000,00
totale	4.500,00	5.500,00	6.000,00
7 per servizi			
a) spese organi ente - Amministratori	10.500,00	10.500,00	10.500,00
b) spese organi ente - Revisori dei Conti	13.500,00	13.500,00	13.500,00
c) progettazioni e spese tecniche- servizi alle imprese-			
d) energia elettrica	40.000,00	43.000,00	45.000,00
e) spese di rappresentanza	1.000,00	1.000,00	1.000,00
f) spese pubblicità dell'Ente	1.000,00	1.500,00	2.000,00
g) spese postali e valori bollati	3.000,00	3.000,00	3.000,00
h) spese telefoniche	3.000,00	3.000,00	4.000,00
i) servizi di cons.za per progetti regionali	25.000,00	25.000,00	20.000,00
j) premi di assicurazione	5.000,00	5.000,00	5.500,00
l) spese legali e notarili - acc.to contenzioso	30.000,00	40.000,00	40.000,00
m) spese collaboratori, consulenze, ecc...			
n) oneri servizio tesoreria	-		
o) oneri pubblicazioni			
p) servizio di vigilanza	7.000,00	7.000,00	7.000,00
q) acquisto hardware e software aziendali			
r) acquisto mobili d'ufficio (inf. € 516)			
s) spese varie	6.000,00	7.000,00	8.000,00
t) pulizia locali	14.000,00	15.000,00	15.000,00
C.C.1			

u) manutenzione Centro servizi/infr.	25.000,00	25.000,00	25.000,00
v) canoni annuali di manutenzione e assistenza	6.000,00	6.500,00	6.500,00
w) canoni noleggio attrezzature	1.500,00	1.500,00	2.000,00
totale	191.500,00	207.500,00	208.000,00
8 per godimento beni di terzi			
9 per il personale			
a) salari e stipendi	538.000,00	538.000,00	538.000,00
b) personale non di ruolo (contratti temporanei)	18.000,00	18.000,00	18.000,00
c) lavoro straordinario	6.000,00	6.000,00	6.000,00
d) oneri sociali	170.000,00	170.000,00	170.000,00
e) trattamento di fine rapporto	53.000,00	53.000,00	53.000,00
f) corsi di aggiornamento	-	-	-
g) altri costi (premi di produtt., integraz.stipendi applicaz.contratti)	2.000,00	2.000,00	2.000,00
h) Indennità di missione	15.000,00	15.000,00	15.000,00
totale	802.000,00	802.000,00	802.000,00
10			
a) ammortamento immobilizzazioni immateriali	6.000,00	6.000,00	6.000,00
b) ammortamento immobilizzazioni materiali	140.000,00	140.000,00	140.000,00
c) altre svalutazioni delle immobilizzazioni			
d) svalutazione crediti attivo circolante e disponibilità liquide	10.000,00	12.000,00	13.000,00
totale	156.000,00	158.000,00	159.000,00
11 Variazioni rimanenze materie prime, sussidiarie, ecc...			
a) aree			
b) altre			
12 Oneri diversi di gestione			
a) I.M.U.	17.000,00	20.000,00	20.000,00
b) imposte, tasse e tributi vari	50.000,00	60.000,00	60.000,00
c) costi indeducibili	8.000,00	8.000,00	8.000,00
d) imposte di bollo	368,00	468,00	468,00
e) imposta di registro	1.000,00	1.000,00	1.000,00
f) imposte indeducibili	1.000,00	1.000,00	1.000,00
g) multe e ammende			
totale	77.368,00	90.468,00	90.468,00
<b>TOTALE COSTI DELLA PRODUZIONE B)</b>	<b>1.231.368,00</b>	<b>1.263.468,00</b>	<b>1.265.468,00</b>
<b>C) PROVENTI E ONERI FINANZIARI</b>			
a) interessi attivi su c/c	3.500,00	3.500,00	3.500,00
c) interessi di mora	- 500,00	- 500,00	- 500,00
d) interessi passivi e altri oneri finanziari	- 1.000,00	- 1.000,00	- 1.000,00
e) spese cassa, commissioni bancarie e diverse	- 1.500,00	- 1.500,00	- 1.500,00
<b>TOTALE PROVENTI E ONERI FINANZIARI C)</b>	<b>500,00</b>	<b>500,00</b>	<b>500,00</b>
<b>VARIAZIONI FINANZIARIE TOTALE D)</b>			
<b>E) PROVENTI E ONERI STRAORDINARI</b>			
20 Proventi straordinari	5.000,00	5.000,00	5.000,00
21 Oneri straordinari	- 5.000,00	- 5.000,00	- 5.000,00
<b>TOTALE ONERI STRAORDINARI E)</b>	<b>-</b>	<b>-</b>	<b>-</b>
<b>F) Totale gestioni (-B,+/- C,+/- D,+/- E)</b>	<b>1.230.868,00</b>	<b>1.262.968,00</b>	<b>1.264.968,00</b>
<b>RISULTATO ECONOMICO DEL CENTRO A) - F)</b>	<b>391.400,00</b>	<b>195.300,00</b>	<b>258.800,00</b>




A handwritten signature or scribble consisting of several overlapping, curved lines, located in the bottom right corner of the page.



<b>CONTO ECONOMICO PREVENTIVO PER CENTRO DI RESPONSABILITA'</b>			
<b>CENTRO N. 02</b>			
<b>INTERVENTI DI MANUTENZIONE ORDINARIA E STRAORDINARIA DEL PATRIMONIO CONSORTILE</b>			
<b>TRIENNALE</b>			
	<b>€</b>	<b>€</b>	<b>€</b>
	<b>2016</b>	<b>2017</b>	<b>2018</b>
<b>A) VALORE DELLA PRODUZIONE</b>			
1 Ricavi delle vendite e delle prestazioni			
2 variaz.delle riman.prod.in lav.ne, semilavorati e prodotti finiti			
3 variaz.lavori in corso su ordinazione			
4 incrementi immobilizzazioni per lavori interni			
5 altri ricavi e proventi (Contr. Straord. Amm.ne Prov. Latina, ASL, Comune di Latina)	50.000,00	50.000,00	50.000,00
<b>TOTALE</b>	<b>50.000,00</b>	<b>50.000,00</b>	<b>50.000,00</b>
<b>B) COSTI DELLA PRODUZIONE</b>			
6 per acquisto materie prime, sussidiarie, ecc...			
a) aree			
b) altre			
7 per servizi			
a) appalti	50.000,00	50.000,00	50.000,00
b) altri (Cottimi, esecuzione diretta)			
8 per godimento beni di terzi			
9 per il personale			
a) salari e stipendi			
b) oneri sociali			
c) trattamento di fine rapporto			
d) trattamento di quiescenza			
e) altri costi			
10 ammortamenti e svalutazioni			
b) ammortamento immobilizzazioni materiali			
c) altre svalutazioni immobilizzazioni			
11 variazioni rimanenze materie prime, sussidiarie ecc...			
a) aree			
b) altre			
<b>TOTALE</b>	<b>50.000,00</b>	<b>50.000,00</b>	<b>50.000,00</b>
<b>C) PROVENTI E ONERI FINANZIARI</b>			
<b>RISULTATO ECONOMICO DEL CENTRO</b>	<b>-</b>	<b>-</b>	<b>-</b>


<b>CONTO ECONOMICO PREVENTIVO PER CENTRO DI RESPONSABILITA'</b>				
<b>CENTRO N. 03</b>				
<b>AGGLOMERATO DI CASTEL ROMANO - IMPIANTO DI DEPURAZIONE</b>		<b>07-RM</b>		
<b>TRIENNALE</b>				
	<b>€</b>	<b>€</b>	<b>€</b>	
	<b>2016</b>	<b>2017</b>	<b>2018</b>	
<b>A) VALORE DELLA PRODUZIONE</b>				
1	Ricavi delle vendite e delle prestazioni	29.515,00	22.136,00	7.379,00
2	variaz.delle riman.prod.in lav.ne, semilavorati e prodotti finiti			
3	variaz.lavori in corso su ordinazione			
4	incrementi immobilizzazioni per lavori interni			
5	altri ricavi e proventi			
	a) contributo privati (30%)	354.177,00	265.633,00	88.544,00
	b) Contributo Regione Lazio (70%) -L.R. n. 60/78	826.414,00	619.810,00	206.603,00
	<b>TOTALE</b>	<b>1.210.106,00</b>	<b>907.579,00</b>	<b>302.526,00</b>
<b>B) COSTI DELLA PRODUZIONE</b>				
6	per acquisto materie prime, sussidiarie, ecc...			
	a) aree			
	b) altre			
7	per servizi			
	a) appalti	1.180.591,00	885.443,00	295.148,00
	b) altri			
8	per godimento beni di terzi			
9	per il personale			
	a) salari e stipendi			
	b) oneri sociali			
	c) trattamento di fine rapporto			
	d) trattamento di quiescenza			
	e) altri costi			
10	ammortamenti e svalutazioni			
	b) ammortamento immobilizzazioni materiali			
	c) altre svalutazioni immobilizzazioni			
11	variazioni rimanenze materie prime, sussidiarie ecc...			
	a) aree			
	b) altre			
	<b>TOTALE</b>	<b>1.180.591,00</b>	<b>885.443,00</b>	<b>295.148,00</b>
<b>C) PROVENTI E ONERI FINANZIARI</b>				
<b>RISULTATO ECONOMICO DEL CENTRO</b>				
		<b>29.515,00</b>	<b>22.136,00</b>	<b>7.379,00</b>

<b>CONTO ECONOMICO PREVENTIVO PER CENTRO DI RESPONSABILITA'</b>			
<b>CENTRO N. 04</b>			
<b>AGG.TO IND.LE DI MAZZOCCHIO- COLLETTORI FOGNANTI E COMPLETAMENTO IMPIANTO DI DEPURAZIONE LT 35</b>			
<b>TRIENNALE</b>			
	<b>€</b>	<b>€</b>	<b>€</b>
	<b>2016</b>	<b>2017</b>	<b>2018</b>
<b>A) VALORE DELLA PRODUZIONE</b>			
1 Ricavi delle vendite e delle prestazioni			
2 variaz.delle riman.prod.in lav.ne, semilavorati e prodotti finiti			
3 variaz.lavori in corso su ordinazione			
4 incrementi immobilizzazioni per lavori interni			
5 altri ricavi e proventi			
a) contributo privati (30%)	45.070,00		
b) Contributo Regione Lazio (70%) - L.R. n. 60/1978	105.163,00		
<b>TOTALE</b>	<b>150.233,00</b>	<b>-</b>	
<b>B) COSTI DELLA PRODUZIONE</b>			
6 per acquisto materie prime, sussidiarie, ecc...			
a) aree			
b) altre			
7 per servizi			
a) appalti	150.233,00		
b) altri			
8 per godimento beni di terzi			
9 per il personale			
a) salari e stipendi			
b) oneri sociali			
c) trattamento di fine rapporto			
d) trattamento di quiescenza			
e) altri costi			
10 ammortamenti e svalutazioni			
b) ammortamento immobilizzazioni materiali			
c) altre svalutazioni immobilizzazioni			
11 variazioni rimanenze materie prime, sussidiarie ecc...			
a) aree			
b) altre			
<b>TOTALE</b>	<b>150.233,00</b>	<b>-</b>	
<b>C) PROVENTI E ONERI FINANZIARI</b>			
<b>RISULTATO ECONOMICO DEL CENTRO</b>	<b>-</b>	<b>-</b>	

<b>CONTO ECONOMICO PREVENTIVO PER CENTRO DI RESPONSABILITA'</b>			
<b>CENTRO N. 5</b>			
<b>AGG.TO DI CASTEL ROMANO - PROGETTO VIABILITA' VIA FOSSO DEL SALICETO - VIA COMUNELLA 16-RM</b>			
<b>TRIENNALE</b>			
	<b>€</b>	<b>€</b>	<b>€</b>
	<b>2016</b>	<b>2017</b>	<b>2018</b>
<b>A) VALORE DELLA PRODUZIONE</b>			
1 Ricavi delle vendite e delle prestazioni			
2 variaz.delle riman.prod.in lav.ne, semilavorati e prodotti finiti			
3 variaz.lavori in corso su ordinazione			
4 incrementi immobilizzazioni per lavori interni			
5 altri ricavi e proventi			
a) contributo privati (30%)	926.858,00		
b) Contributo Regione Lazio (70%) - L.R. n. 60/1978	2.162.670,00		
<b>TOTALE</b>	<b>3.089.528,00</b>	-	-
<b>B) COSTI DELLA PRODUZIONE</b>			
6 per acquisto materie prime, sussidiarie, ecc...			
a) aree			
b) altre			
7 per servizi			
a) appalti	3.089.528,00		
b) altri			
8 per godimento beni di terzi			
9 per il personale			
a) salari e stipendi			
b) oneri sociali			
c) trattamento di fine rapporto			
d) trattamento di quiescenza			
e) altri costi			
10 ammortamenti e svalutazioni			
b) ammortamento immobilizzazioni materiali			
c) altre svalutazioni immobilizzazioni			
11 variazioni rimanenze materie prime, sussidiarie ecc...			
a) aree			
b) altre			
<b>TOTALE</b>	<b>3.089.528,00</b>	-	-
<b>C) PROVENTI E ONERI FINANZIARI</b>			
<b>RISULTATO ECONOMICO DEL CENTRO</b>	-	-	-



<b>CONTO ECONOMICO PREVENTIVO PER CENTRO DI RESPONSABILITA'</b>			
<b>CENTRO N. 6</b>			
<b>AGG.TO DI CASTEL ROMANO - PROGETTO PROLUNGAMENTO VIA PONTE DI PISCINA CUPA E STRADA DI PENETRAZIONE COMPARTO 1 17-RM</b>			
<b>TRIENNALE</b>			
	<b>€</b>	<b>€</b>	<b>€</b>
	<b>2016</b>	<b>2017</b>	<b>2018</b>
<b>A) VALORE DELLA PRODUZIONE</b>			
1 Ricavi delle vendite e delle prestazioni	52.433,00	39.325,00	13.108,00
2 variaz.delle riman.prod.in lav.ne, semilavorati e prodotti finiti			
3 variaz.lavori in corso su ordinazione			
4 incrementi immobilizzazioni per lavori interni			
5 altri ricavi e proventi			
a) contributo privati (30 %)	629.192,00	471.894,00	157.298,00
b) Contributo Regione Lazio LR 60/78 (70%)	1.468.115,00	1.101.086,00	367.029,00
<b>TOTALE</b>	<b>2.149.740,00</b>	<b>1.612.305,00</b>	<b>537.435,00</b>
<b>B) COSTI DELLA PRODUZIONE</b>			
6 per acquisto materie prime, sussidiarie, ecc...			
a) aree			
b) altre			
7 per servizi			
a) appalti	2.097.359,00	1.572.937,00	524.412,00
b) altri			
8 per godimento beni di terzi			
9 per il personale			
a) salari e stipendi			
b) oneri sociali			
c) trattamento di fine rapporto			
d) trattamento di quiescenza			
e) altri costi			
10 ammortamenti e svalutazioni			
b) ammortamento immobilizzazioni materiali			
c) altre svalutazioni immobilizzazioni			
11 variazioni rimanenze materie prime, sussidiarie ecc...			
a) aree			
b) altre			
<b>TOTALE</b>	<b>2.097.359,00</b>	<b>1.572.937,00</b>	<b>524.412,00</b>
<b>C) PROVENTI E ONERI FINANZIARI</b>			
<b>RISULTATO ECONOMICO DEL CENTRO</b>	<b>52.381,00</b>	<b>39.368,00</b>	<b>13.023,00</b>

<b>CONTO ECONOMICO PREVENTIVO PER CENTRO DI RESPONSABILITA'</b>			
<b>CENTRO N. 7</b>			
<b>AGG.TO DI CISTERNA - COMP.TO ASSE ATTREZZATO II STRALCIO - COMPL.TO INFRASTRUTTURA E SOTTOSERVIZI - TRONCO B VIA GROTTI DI NOTTOLA - LT 20</b>			
<b>TRIENNALE</b>			
	<b>€</b>	<b>€</b>	<b>€</b>
	<b>2016</b>	<b>2017</b>	<b>2018</b>
<b>A) VALORE DELLA PRODUZIONE</b>			
1 Ricavi delle vendite e delle prestazioni			
2 variaz.delle riman.prod.in lav.ne, semilavorati e prodotti finiti			
3 variaz.lavori in corso su ordinazione			
4 incrementi immobilizzazioni per lavori interni			
5 altri ricavi e proventi			
a) contributo privati (30%)	300.000,00		
b) Contributo Regione Lazio (70%) L.R. 60/78	700.000,00		
<b>TOTALE</b>	<b>1.000.000,00</b>		
<b>B) COSTI DELLA PRODUZIONE</b>			
6 per acquisto materie prime, sussidiarie, ecc...			
a) aree ( espropriazioni )			
b) altre			
7 per servizi			
a) appalti	1.000.000,00		
b) altri			
8 per godimento beni di terzi			
9 per il personale			
a) salari e stipendi			
b) oneri sociali			
c) trattamento di fine rapporto			
d) trattamento di quiescenza			
e) altri costi			
10 ammortamenti e svalutazioni			
b) ammortamento immobilizzazioni materiali			
c) altre svalutazioni immobilizzazioni			
11 variazioni rimanenze materie prime, sussidiarie ecc...			
a) aree			
b) altre			
<b>TOTALE</b>	<b>1.000.000,00</b>	-	-
<b>C) PROVENTI E ONERI FINANZIARI</b>			
<b>RISULTATO ECONOMICO DEL CENTRO</b>	-	-	-

<b>CONTO ECONOMICO PREVENTIVO PER CENTRO DI RESPONSABILITA'</b>			
<b>CENTRO N.8</b>			
<b>AGG.TO CISTERNA - COMPLETAMENTO E ATTIVAZIONE DELL'ACQUEDOTTO POTABILE DELL'AGG.TO DI CISTERNA 23-LT</b>			
<b>TRIENNALE</b>			
	<b>€</b>	<b>€</b>	<b>€</b>
	<b>2016</b>	<b>2017</b>	<b>2018</b>
<b>A) VALORE DELLA PRODUZIONE</b>			
1 Ricavi delle vendite e delle prestazioni			
2 variaz.delle riman.prod.in lav.ne, semilavorati e prodotti finiti			
3 variaz.lavori in corso su ordinazione			
4 incrementi immobilizzazioni per lavori interni			
5 altri ricavi e proventi			
a) contributo privati (30%)	255.000,00		
b) Contributo Regione Lazio (70%) - L.R. n. 60/1978	595.000,00		
<b>TOTALE</b>	<b>850.000,00</b>	<b>-</b>	<b>-</b>
<b>B) COSTI DELLA PRODUZIONE</b>			
6 per acquisto materie prime, sussidiarie, ecc...			
a) aree			
b) altre			
7 per servizi			
a) appalti	850.000,00		
b) altri			
8 per godimento beni di terzi			
9 per il personale			
a) salari e stipendi			
b) oneri sociali			
c) trattamento di fine rapporto			
d) trattamento di quiescenza			
e) altri costi			
10 ammortamenti e svalutazioni			
b) ammortamento immobilizzazioni materiali			
c) altre svalutazioni immobilizzazioni			
11 variazioni rimanenze materie prime, sussidiarie ecc...			
a) aree			
b) altre			
<b>TOTALE</b>	<b>850.000,00</b>	<b>-</b>	<b>-</b>
<b>C) PROVENTI E ONERI FINANZIARI</b>			
<b>RISULTATO ECONOMICO DEL CENTRO</b>	<b>-</b>	<b>-</b>	<b>-</b>

<b>CONTO ECONOMICO PREVENTIVO PER CENTRO DI RESPONSABILITA'</b>			
<b>CENTRO N.9</b>			
<b>AREA ARTIGIANALE DI LATINA SCALO - IMPLEMENTAZIONE IMPIANTO DI DEPURAZIONE - 44-LT</b>			
<b>TRIENNALE</b>			
	<b>€</b>	<b>€</b>	<b>€</b>
	<b>2016</b>	<b>2017</b>	<b>2018</b>
<b>A) VALORE DELLA PRODUZIONE</b>			
1	Ricavi delle vendite e delle prestazioni		
2	variaz.delle riman.prod.in lav.ne, semilavorati e prodotti finiti		
3	variaz.lavori in corso su ordinazione		
4	incrementi immobilizzazioni per lavori interni		
5	altri ricavi e proventi		
	a) contributo privati (30%)	450.000,00	
	b) Contributo Regione Lazio (70%) - L.R. n. 60/1978	1.050.000,00	
	<b>TOTALE</b>	<b>1.500.000,00</b>	
<b>B) COSTI DELLA PRODUZIONE</b>			
6	per acquisto materie prime, sussidiarie, ecc...		
	a) aree		
	b) altre		
7	per servizi		
	a) appalti	1.500.000,00	
	b) altri		
8	per godimento beni di terzi		
9	per il personale		
	a) salari e stipendi		
	b) oneri sociali		
	c) trattamento di fine rapporto		
	d) trattamento di quiescenza		
	e) altri costi		
10	ammortamenti e svalutazioni		
	b) ammortamento immobilizzazioni materiali		
	c) altre svalutazioni immobilizzazioni		
11	variazioni rimanenze materie prime, sussidiarie ecc...		
	a) aree		
	b) altre		
	<b>TOTALE</b>	<b>1.500.000,00</b>	
<b>C) PROVENTI E ONERI FINANZIARI</b>			
<b>RISULTATO ECONOMICO DEL CENTRO</b>			
		-	

<b>CONTO ECONOMICO PREVENTIVO PER CENTRO DI RESPONSABILITA'</b>			
<b>CENTRO N. 10</b>			
<b>AGG-TO DI MAZZOCCHIO - COLLETTORI FOGNANTI E COMPLETAMENTO IMPIANTO DI DEPURAZIONE 35 BIS-LT</b>			
<b>TRIENNALE</b>			
	<b>€</b>	<b>€</b>	<b>€</b>
	<b>2016</b>	<b>2017</b>	<b>2018</b>
<b>A) VALORE DELLA PRODUZIONE</b>			
1 Ricavi delle vendite e delle prestazioni			
2 variaz.delle riman.prod.in lav.ne, semilavorati			
3 variaz.lavori in corso su ordinazione			
4 incrementi immobilizzazioni per lavori interni			
5 altri ricavi e proventi			
a) contributo privati (30%)	895.573,00		
b) Contributo Regione Lazio (70%) - L.R. n. 60/1978	2.089.671,00		
<b>TOTALE</b>	<b>2.985.244,00</b>		
<b>B) COSTI DELLA PRODUZIONE</b>			
6 per acquisto materie prime, sussidiarie, ecc...			
a) aree ( espropriazioni )			
b) altre			
7 per servizi			
a) appalti	2.985.244,00		
b) altri			
8 per godimento beni di terzi			
9 per il personale			
a) salari e stipendi			
b) oneri sociali			
c) trattamento di fine rapporto			
d) trattamento di quiescenza			
e) altri costi			
10 ammortamenti e svalutazioni			
b) ammortamento immobilizzazioni materiali			
c) altre svalutazioni immobilizzazioni			
11 variazioni rimanenze materie prime, sussidiarie ecc...			
a) aree			
b) altre			
<b>TOTALE</b>	<b>2.985.244,00</b>		
<b>C) PROVENTI E ONERI FINANZIARI</b>			
<b>RISULTATO ECONOMICO DEL CENTRO</b>	<b>-</b>		

<b>CONTO ECONOMICO PREVENTIVO PER CENTRO DI RESPONSABILITA'</b>			
<b>CENTRO N. 11</b>			
<b>AGG.TO CASTEL ROMANO COMPLETAMENTO IMPIANTO DEPURAZIONE RM-19</b>			
<b>TRIENNALE</b>			
	<b>€</b>	<b>€</b>	<b>€</b>
	<b>2016</b>	<b>2017</b>	<b>2018</b>
<b>A) VALORE DELLA PRODUZIONE</b>			
1 Ricavi delle vendite e delle prestazioni			
2 variaz.delle riman.prod.in lav.ne, semilavorati			
3 variaz.lavori in corso su ordinazione			
4 incrementi immobilizzazioni per lavori interni			
5 altri ricavi e proventi			
a) contributo privati (30%)	225.435,00		
b) Contributo Regione Lazio (70%) - L.R. n. 60/1978	526.015,00		
<b>TOTALE</b>	<b>751.450,00</b>		
<b>B) COSTI DELLA PRODUZIONE</b>			
6 per acquisto materie prime, sussidiarie, ecc...			
a) aree ( espropriazioni )			
b) altre			
7 per servizi			
a) appalti	751.450,00		
b) altri			
8 per godimento beni di terzi			
9 per il personale			
a) salari e stipendi			
b) oneri sociali			
c) trattamento di fine rapporto			
d) trattamento di quiescenza			
e) altri costi			
10 ammortamenti e svalutazioni			
b) ammortamento immobilizzazioni materiali			
c) altre svalutazioni immobilizzazioni			
11 variazioni rimanenze materie prime, sussidiarie ecc...			
a) aree			
b) altre			
<b>TOTALE</b>	<b>751.450,00</b>		
<b>C) PROVENTI E ONERI FINANZIARI</b>			
<b>RISULTATO ECONOMICO DEL CENTRO</b>	-		

## PREVISIONE TRIENNALE 16-17-18

<b>CONTO ECONOMICO PREVENTIVO PER CENTRO DI RESPONSABILITA'</b>			
<b>CENTRO N.12</b>			
<b>AGG. CASTEL ROMANO OPERE PUBBLICA ILLUMINAZIONE - RM-18</b>			
<b>TRIENNALE</b>			
	<b>€</b>	<b>€</b>	<b>€</b>
	<b>2016</b>	<b>2017</b>	<b>2018</b>
<b>A) VALORE DELLA PRODUZIONE</b>			
1 Ricavi delle vendite e delle prestazioni	7.196,00	5.397,00	1.799,00
2 variaz.delle riman.prod.in lav.ne, semilavorati e prodotti finiti			
3 variaz.lavori in corso su ordinazione			
4 incrementi immobilizzazioni per lavori interni			
5 altri ricavi e proventi			
a) contributo privati (30%)	86.352,00	64.764,00	21.588,00
b) Contributo Regione Lazio (70%) - L.R. n. 60/1978	201.488,00	151.116,00	50.372,00
<b>TOTALE</b>	<b>295.036,00</b>	<b>221.277,00</b>	<b>73.759,00</b>
<b>B) COSTI DELLA PRODUZIONE</b>			
6 per acquisto materie prime, sussidiarie, ecc...			
a) aree			
b) altre			
7 per servizi			
a) appalti	287.840,00	215.880,00	71.960,00
b) altri			
8 per godimento beni di terzi			
9 per il personale			
a) salari e stipendi			
b) oneri sociali			
c) trattamento di fine rapporto			
d) trattamento di quiescenza			
e) altri costi			
10 ammortamenti e svalutazioni			
b) ammortamento immobilizzazioni materiali			
c) altre svalutazioni immobilizzazioni			
11 variazioni rimanenze materie prime, sussidiarie ecc...			
a) aree			
b) altre			
<b>TOTALE</b>	<b>287.840,00</b>	<b>215.880,00</b>	<b>71.960,00</b>
<b>C) PROVENTI E ONERI FINANZIARI</b>			
<b>RISULTATO ECONOMICO DEL CENTRO</b>	<b>7.196,00</b>	<b>5.397,00</b>	<b>1.799,00</b>

## PREVISIONE TRIENNALE 16-17-18

<b>CONTO ECONOMICO PREVENTIVO PER CENTRO DI RESPONSABILITA'</b>			
<b>CENTRO N.13</b>			
<b>ACCORDO PROGRAMMATICO COMUNE DI CISTERNA DI LATINA (RESIDUI RIMBORSI COFINANZIAMENTI)</b>			
<b>TRIENNALE</b>			
	<b>€</b>	<b>€</b>	<b>€</b>
	<b>2016</b>	<b>2017</b>	<b>2018</b>
<b>A) VALORE DELLA PRODUZIONE</b>			
1	Ricavi delle vendite e delle prestazioni		
2	variaz.delle riman.prod.in lav.ne, semilavorati e prodotti finiti		
3	variaz.lavori in corso su ordinazione		
4	incrementi immobilizzazioni per lavori interni		
5	altri ricavi e proventi		
	a) Contr. Privati	51.552,00	300.000,00
	b) Contributo Regione Lazio		
	<b>TOTALE</b>	<b>51.552,00</b>	<b>300.000,00</b>
<b>B) COSTI DELLA PRODUZIONE</b>			
6	per acquisto materie prime, sussidiarie, ecc...		
	a) aree		
	b) altre		
7	per servizi		
	a) restituzione anticipazioni/appalti	51.552,00	300.000,00
	b) altri		
8	per godimento beni di terzi		
9	per il personale		
	a) salari e stipendi		
	b) oneri sociali		
	c) trattamento di fine rapporto		
	d) trattamento di quiescenza		
	e) altri costi		
10	ammortamenti e svalutazioni		
	b) ammortamento immobilizzazioni materiali		
	c) altre svalutazioni immobilizzazioni		
11	variazioni rimanenze materie prime, sussidiarie ecc...		
	a) aree		
	b) altre		
	<b>TOTALE</b>	<b>51.552,00</b>	<b>300.000,00</b>
<b>C) PROVENTI E ONERI FINANZIARI</b>			
<b>RISULTATO ECONOMICO DEL CENTRO</b>			
		-	-



<b>CONTO ECONOMICO PREVENTIVO PER CENTRO DI RESPONSABILITA'</b>			
<b>CENTRO N.14</b>			
<b>AGG.TO IND.LE DI PONTINIA- COMPLETAMENTO ED ATTIVAZIONE ACQUEDOTTO POTABILE - 33LT</b>			
<b>TRIENNALE</b>			
	<b>€</b>	<b>€</b>	<b>€</b>
	<b>2016</b>	<b>2017</b>	<b>2018</b>
<b>A) VALORE DELLA PRODUZIONE</b>			
1 Ricavi delle vendite e delle prestazioni			
2 variaz.delle riman.prod.in lav.ne, semilavorati e prodotti finiti			
3 variaz.lavori in corso su ordinazione			
4 incrementi immobilizzazioni per lavori interni			
5 altri ricavi e proventi			
a) contributo privati (30%)	255.000,00		
b) Contributo Regione Lazio (70%) - L.R. n. 60/1978	595.000,00		
<b>TOTALE</b>	<b>850.000,00</b>		<b>-</b>
<b>B) COSTI DELLA PRODUZIONE</b>			
6 per acquisto materie prime, sussidiarie, ecc...			
a) aree			
b) altre			
7 per servizi			
a) appalti	850.000,00		
b) altri			
8 per godimento beni di terzi			
9 per il personale			
a) salari e stipendi			
b) oneri sociali			
c) trattamento di fine rapporto			
d) trattamento di quiescenza			
e) altri costi			
10 ammortamenti e svalutazioni			
b) ammortamento immobilizzazioni materiali			
c) altre svalutazioni immobilizzazioni			
11 variazioni rimanenze materie prime, sussidiarie ecc...			
a) aree			
b) altre			
<b>TOTALE</b>	<b>850.000,00</b>		<b>-</b>
<b>C) PROVENTI E ONERI FINANZIARI</b>			
<b>RISULTATO ECONOMICO DEL CENTRO</b>	<b>-</b>	<b>-</b>	<b>-</b>

<b>CONTO ECONOMICO PREVENTIVO PER CENTRO DI RESPONSABILITA'</b>			
<b>CENTRO N.15</b>			
<b>AGG.TO DI MAZZOCCHIO - PROGETTO REALIZZAZIONE SVINCOLO TRA LA S.P. MARITTIMA II "CIRCOLARE A" LT 37</b>			
<b>TRIENNALE</b>			
	<b>€</b>	<b>€</b>	<b>€</b>
	<b>2016</b>	<b>2017</b>	<b>2018</b>
<b>A) VALORE DELLA PRODUZIONE</b>			
1	Ricavi delle vendite e delle prestazioni		
2	variaz.delle riman.prod.in lav.ne, semilavorati e prodotti finiti		
3	variaz.lavori in corso su ordinazione		
4	incrementi immobilizzazioni per lavori interni		
5	altri ricavi e proventi		
	a) Contributo privati		
	b) Contributi Regione Lazio (100%) - LR n. 4/06	148.000,00	111.000,00
	<b>TOTALE</b>	<b>148.000,00</b>	<b>111.000,00</b>
<b>B) COSTI DELLA PRODUZIONE</b>			
6	per acquisto materie prime, sussidiarie, ecc...		
	a) aree		
	b) altre		
7	per servizi		
	a) appalti	148.000,00	111.000,00
	b) altri		
8	per godimento beni di terzi		
9	per il personale		
	a) salari e stipendi		
	b) oneri sociali		
	c) trattamento di fine rapporto		
	d) trattamento di quiescenza		
	e) altri costi		
10	ammortamenti e svalutazioni		
	b) ammortamento immobilizzazioni materiali		
	c) altre svalutazioni immobilizzazioni		
11	variazioni rimanenze materie prime, sussidiarie ecc...		
	a) aree		
	b) altre		
	<b>TOTALE</b>	<b>148.000,00</b>	<b>111.000,00</b>
<b>C) PROVENTI E ONERI FINANZIARI</b>			
<b>RISULTATO ECONOMICO DEL CENTRO</b>			
		-	-

<b>CONTO ECONOMICO PREVENTIVO PER CENTRO DI RESPONSABILITA'</b>			
<b>CENTRO N.16</b>			
<b>AGG.TO DI APRILIA. COMPLETAMENTO AREA ARTIGIANALE III STRALCIO - LT17</b>			
<b>TRIENNALE</b>			
	<b>€</b>	<b>€</b>	<b>€</b>
	<b>2016</b>	<b>2017</b>	<b>2018</b>
<b>A) VALORE DELLA PRODUZIONE</b>			
1 Ricavi delle vendite e delle prestazioni			
2 variaz.delle riman.prod.in lav.ne, semilavorati e prodotti finiti			
3 variaz.lavori in corso su ordinazione			
4 incrementi immobilizzazioni per lavori interni			
5 altri ricavi e proventi			
a) contributo privati (30%)	41.397,00	20.699,00	
b) Contributo Regione Lazio (70%) - L.R. n. 60/1978	96.594,00	48.297,00	
<b>TOTALE</b>	<b>137.991,00</b>	<b>68.996,00</b>	<b>-</b>
<b>B) COSTI DELLA PRODUZIONE</b>			
6 per acquisto materie prime, sussidiarie, ecc...			
a) aree			
b) altre			
7 per servizi			
a) appalti	137.991,00	68.996,00	
b) altri			
8 per godimento beni di terzi			
9 per il personale			
a) salari e stipendi			
b) oneri sociali			
c) trattamento di fine rapporto			
d) trattamento di quiescenza			
e) altri costi			
10 ammortamenti e svalutazioni			
b) ammortamento immobilizzazioni materiali			
c) altre svalutazioni immobilizzazioni			
11 variazioni rimanenze materie prime, sussidiarie ecc...			
a) aree			
b) altre			
<b>TOTALE</b>	<b>137.991,00</b>	<b>68.996,00</b>	<b>-</b>
<b>C) PROVENTI E ONERI FINANZIARI</b>			
<b>RISULTATO ECONOMICO DEL CENTRO</b>	<b>-</b>	<b>-</b>	<b>-</b>

<b>CONTO ECONOMICO PREVENTIVO PER CENTRO DI RESPONSABILITA'</b>			
<b>CENTRO N.17</b>			
<b>AGG.TO DI APRILIA.LAVORI DEFINITIVI DI COMPLETAMENTO AREA ARTIGIANALE - LT 43- IV STRALCIO</b>			
<b>TRIENNALE</b>			
	<b>€</b>	<b>€</b>	<b>€</b>
	<b>2016</b>	<b>2017</b>	<b>2018</b>
<b>A) VALORE DELLA PRODUZIONE</b>			
1 Ricavi delle vendite e delle prestazioni			
2 variaz.delle riman.prod.in lav.ne, semilavorati e prodotti finiti			
3 variaz.lavori in corso su ordinazione			
4 incrementi immobilizzazioni per lavori interni			
5 altri ricavi e proventi			
a) contributo privati (30%)	83.283,00	41.641,00	
b) Contributo Regione Lazio (70%) - L.R. n. 60/1978	194.326,00	97.163,00	
<b>TOTALE</b>	<b>277.609,00</b>	<b>138.804,00</b>	<b>-</b>
<b>B) COSTI DELLA PRODUZIONE</b>			
6 per acquisto materie prime, sussidiarie, ecc...			
a) aree			
b) altre			
7 per servizi			
a) appalti	277.609,00	138.805,00	
b) altri			
8 per godimento beni di terzi			
9 per il personale			
a) salari e stipendi			
b) oneri sociali			
c) trattamento di fine rapporto			
d) trattamento di quiescenza			
e) altri costi			
10 ammortamenti e svalutazioni			
b) ammortamento immobilizzazioni materiali			
c) altre svalutazioni immobilizzazioni			
11 variazioni rimanenze materie prime, sussidiarie ecc...			
a) aree			
b) altre			
<b>TOTALE</b>	<b>277.609,00</b>	<b>138.805,00</b>	<b>-</b>
<b>C) PROVENTI E ONERI FINANZIARI</b>			
<b>RISULTATO ECONOMICO DEL CENTRO</b>	<b>-</b>	<b>-</b>	<b>-</b>

<b>CONTO ECONOMICO PREVENTIVO PER CENTRO DI RESPONSABILITA'</b>			
<b>CENTRO N. 18</b>			
<b>COMPLETAMENTO ASSE ATTREZZATO 1°STRALCIO - INFRASTRUTTURA E SOTTOSERVIZI</b>			
<b>TRONCO IN AGG.TO DI CISTERNA LT-19</b>			
<b>TRIENNALE</b>			
	<b>€</b>	<b>€</b>	<b>€</b>
	<b>2016</b>	<b>2017</b>	<b>2018</b>
<b>A) VALORE DELLA PRODUZIONE</b>			
1 Ricavi delle vendite e delle prestazioni			
2 variaz.delle riman.prod.in lav.ne, semilavorati e prodotti finiti			
3 variaz.lavori in corso su ordinazione			
4 incrementi immobilizzazioni per lavori interni			
5 altri ricavi e proventi			
a) contributo privati (30%)		540.000,00	
b) contributo regionale (70%) L.R. n.60/1978		1.260.000,00	
<b>TOTALE</b>		<b>1.800.000,00</b>	
<b>B) COSTI DELLA PRODUZIONE</b>			
6 per acquisto materie prime, sussidiarie, ecc...			
a) aree			
b) altre			
7 per servizi			
a)appalti		1.800.000,00	
b) altri			
8 per godimento beni di terzi			
9 per il personale			
a) salari e stipendi			
b) oneri sociali			
c) trattamento di fine rapporto			
d) trattamento di quiescenza			
e) altri costi			
10 ammortamenti e svalutazioni			
b) ammortamento immobilizzazioni materiali			
c) altre svalutazioni immobilizzazioni			
11 variazioni rimanenze materie prime, sussidiarie ecc...			
a) aree			
b) altre			
<b>TOTALE</b>		<b>1.800.000,00</b>	
<b>C) PROVENTI E ONERI FINANZIARI</b>			
<b>RISULTATO ECONOMICO DEL CENTRO</b>		-	

<b>CONTO ECONOMICO PREVENTIVO PER CENTRO DI RESPONSABILITA'</b>			
<b>CENTRO N. 19</b>			
<b>AGG.TO DI SANTA PALOMBA - RETE IDRICA - AREA CONSORZIO TOR VESCOVO RM-13</b>			
<b>TRIENNALE</b>			
	<b>€</b>	<b>€</b>	<b>€</b>
	<b>2016</b>	<b>2017</b>	<b>2018</b>
<b>A) VALORE DELLA PRODUZIONE</b>			
1 Ricavi delle vendite e delle prestazioni			
2 variaz.delle riman.prod.in lav.ne, semilavorati e prodotti finiti			
3 variaz.lavori in corso su ordinazione			
4 incrementi immobilizzazioni per lavori interni			
5 altri ricavi e proventi			
a) Contributo Privati (30%)		210.000,00	
b) Contributi REGIONE LAZIO L.R. 60/78		490.000,00	
<b>TOTALE</b>		<b>700.000,00</b>	
<b>B) COSTI DELLA PRODUZIONE</b>			
6 per acquisto materie prime, sussidiarie, ecc...			
a) aree			
b) altre			
7 per servizi			
a) appalti		700.000,00	
b) altri			
8 per godimento beni di terzi			
9 per il personale			
a) salari e stipendi			
b) oneri sociali			
c) trattamento di fine rapporto			
d) trattamento di quiescenza			
e) altri costi			
10 ammortamenti e svalutazioni			
b) ammortamento immobilizzazioni materiali			
c) altre svalutazioni immobilizzazioni			
11 variazioni rimanenze materie prime, sussidiarie ecc...			
a) aree			
b) altre			
<b>TOTALE</b>		<b>700.000,00</b>	
<b>C) PROVENTI E ONERI FINANZIARI</b>			
<b>RISULTATO ECONOMICO DEL CENTRO</b>		-	

<b>CONTO ECONOMICO PREVENTIVO PER CENTRO DI RESPONSABILITA'</b>			
<b>CENTRO N. 20</b>			
<b>AGG.TO DI SANTA PALOMBA - RETE IDRICA - AREA CONSORZIO S.PALOMBA - CANCELLIERA RM-14</b>			
<b>TRIENNALE</b>			
	<b>€</b>	<b>€</b>	<b>€</b>
	<b>2016</b>	<b>2017</b>	<b>2018</b>
<b>A) VALORE DELLA PRODUZIONE</b>			
1 Ricavi delle vendite e delle prestazioni			
2 variaz.delle riman.prod.in lav.ne, semilavorati e prodotti finiti			
3 variaz.lavori in corso su ordinazione			
4 incrementi immobilizzazioni per lavori interni			
5 altri ricavi e proventi			
a) Contributo privati (30%)		450.000,00	
b) Contributi Regione Lazio (70%) - L.R. n. 60/1978		1.050.000,00	
<b>TOTALE</b>		<b>1.500.000,00</b>	
<b>B) COSTI DELLA PRODUZIONE</b>			
6 per acquisto materie prime, sussidiarie, ecc...			
a) aree			
b) altre			
7 per servizi			
a) appalti		1.500.000,00	
b) altri			
8 per godimento beni di terzi			
9 per il personale			
a) salari e stipendi			
b) oneri sociali			
c) trattamento di fine rapporto			
d) trattamento di quiescenza			
e) altri costi			
10 ammortamenti e svalutazioni			
b) ammortamento immobilizzazioni materiali			
c) altre svalutazioni immobilizzazioni			
11 variazioni rimanenze materie prime, sussidiarie ecc...			
a) aree			
b) altre			
<b>TOTALE</b>		<b>1.500.000,00</b>	
<b>C) PROVENTI E ONERI FINANZIARI</b>			
<b>RISULTATO ECONOMICO DEL CENTRO</b>		-	

<b>CONTO ECONOMICO PREVENTIVO PER CENTRO DI RESPONSABILITA'</b>			
<b>CENTRO N. 21</b>			
<b>AGG.TO DI LATINA SCALO - COMPLETAMENTO INFRASTRUTTURE DI SERVIZIO IN AREE CONVENZIONATE SERMONETA/ LATINA SCALO LT-31</b>			
<b>TRIENNALE</b>			
	<b>€</b>	<b>€</b>	<b>€</b>
	<b>2016</b>	<b>2017</b>	<b>2018</b>
<b>A) VALORE DELLA PRODUZIONE</b>			
1 Ricavi delle vendite e delle prestazioni			
2 variaz.delle riman.prod.in lav.ne, semilavorati e prodotti finiti			
3 variaz.lavori in corso su ordinazione			
4 incrementi immobilizzazioni per lavori interni			
5 altri ricavi e proventi			
a) contributo privati (30%)		240.000,00	
b) Contributi Regione (70%) - L.R. n. 60/1978		560.000,00	
<b>TOTALE</b>		<b>800.000,00</b>	
<b>B) COSTI DELLA PRODUZIONE</b>			
6 per acquisto materie prime, sussidiarie, ecc...			
a) aree			
b) altre			
7 per servizi			
a) appalti		800.000,00	
b) altri			
8 per godimento beni di terzi			
9 per il personale			
a) salari e stipendi			
b) oneri sociali			
c) trattamento di fine rapporto			
d) trattamento di quiescenza			
e) altri costi			
10 ammortamenti e svalutazioni			
b) ammortamento immobilizzazioni materiali			
c) altre svalutazioni immobilizzazioni			
11 variazioni rimanenze materie prime, sussidiarie ecc...			
a) aree			
b) altre			
<b>TOTALE</b>		<b>800.000,00</b>	
<b>C) PROVENTI E ONERI FINANZIARI</b>			
<b>RISULTATO ECONOMICO DEL CENTRO</b>			



<b>CONTO ECONOMICO PREVENTIVO PER CENTRO DI RESPONSABILITA'</b>			
<b>CENTRO N. 22</b>			
<b>AGG.TO CASTEL ROMANO COMPLETAMENTO FUNZIONALE INFRASTRUTTURE INTERNE - VIARIE E SOTTOSERVIZI I STRALCIO RM-02</b>			
<b>TRIENNALE</b>			
	<b>€</b>	<b>€</b>	<b>€</b>
	<b>2016</b>	<b>2017</b>	<b>2018</b>
<b>A) VALORE DELLA PRODUZIONE</b>			
1 Ricavi delle vendite e delle prestazioni			
2 variaz.delle riman.prod.in lav.ne, semilavorati e prodotti finiti			
3 variaz.lavori in corso su ordinazione			
4 incrementi immobilizzazioni per lavori interni			
5 altri ricavi e proventi			
a) contributo privati (30%)		675.000,00	
b) Contributi Regione Lazio (70%) - L.R. n. 60/1978		1.575.000,00	
<b>TOTALE</b>		<b>2.250.000,00</b>	
<b>B) COSTI DELLA PRODUZIONE</b>			
6 per acquisto materie prime, sussidiarie, ecc...			
a) aree			
b) altre			
7 per servizi			
a) appalti		2.250.000,00	
b) altri			
8 per godimento beni di terzi			
9 per il personale			
a) salari e stipendi			
b) oneri sociali			
c) trattamento di fine rapporto			
d) trattamento di quiescenza			
e) altri costi			
10 ammortamenti e svalutazioni			
b) ammortamento immobilizzazioni materiali			
c) altre svalutazioni immobilizzazioni			
11 variazioni rimanenze materie prime, sussidiarie ecc...			
a) aree			
b) altre			
<b>TOTALE</b>		<b>2.250.000,00</b>	
<b>C) PROVENTI E ONERI FINANZIARI</b>			
<b>RISULTATO ECONOMICO DEL CENTRO</b>		-	

<b>CONTO ECONOMICO PREVENTIVO PER CENTRO DI RESPONSABILITA'</b>			
<b>CENTRO N. 23</b>			
<b>AGG.TO DI CASTEL ROMANO - COMPLETAMENTO FUNZIONALE INFRASTRUTTURE INTERNE - VIARIE E SOTTOSERVIZI II</b>			
<b>STRALCIO RM-03</b>			
<b>TRIENNALE</b>			
	<b>€</b>	<b>€</b>	<b>€</b>
	<b>2016</b>	<b>2017</b>	<b>2018</b>
<b>A) VALORE DELLA PRODUZIONE</b>			
1 Ricavi delle vendite e delle prestazioni			
2 variaz.delle riman.prod.in lav.ne, semilavorati e prodotti finiti			
3 variaz.lavori in corso su ordinazione			
4 incrementi immobilizzazioni per lavori interni			
5 altri ricavi e proventi			
a) contributo privati (30%)			675.000,00
b) Contributi Reg.Lazio - L.R. 60/1978 (70%)			1.575.000,00
<b>TOTALE</b>		<b>-</b>	<b>2.250.000,00</b>
<b>B) COSTI DELLA PRODUZIONE</b>			
6 per acquisto materie prime, sussidiarie, ecc...			
a) aree			
b) altre			
7 per servizi			
a) appalti			2.250.000,00
b) altri			
8 per godimento beni di terzi			
9 per il personale			
a) salari e stipendi			
b) oneri sociali			
c) trattamento di fine rapporto			
d) trattamento di quiescenza			
e) altri costi			
10 ammortamenti e svalutazioni			
b) ammortamento immobilizzazioni materiali			
c) altre svalutazioni immobilizzazioni			
11 variazioni rimanenze materie prime, sussidiarie ecc...			
a) aree			
b) altre			
<b>TOTALE</b>		<b>-</b>	<b>2.250.000,00</b>
<b>C) PROVENTI E ONERI FINANZIARI</b>			
<b>RISULTATO ECONOMICO DEL CENTRO</b>			<b>-</b>

<b>CONTO ECONOMICO PREVENTIVO PER CENTRO DI RESPONSABILITA'</b>			
<b>CENTRO N. 24</b>			
<b>COMPLETAMENTO FUNZIONALE INFRASTRUTTURE INTERNE - VIARIE E SOTTOSERVIZI IV STRALCIO RM-03 BIS</b>			
<b>TRIENNALE</b>			
	<b>€</b>	<b>€</b>	<b>€</b>
	<b>2016</b>	<b>2017</b>	<b>2018</b>
<b>A) VALORE DELLA PRODUZIONE</b>			
1 Ricavi delle vendite e delle prestazioni			
2 variaz.delle riman.prod.in lav.ne, semilavorati e prodotti finiti			
3 variaz.lavori in corso su ordinazione			
4 incrementi immobilizzazioni per lavori interni			
5 altri ricavi e proventi			
a) contributo privati (30%)		540.000,00	
b) Contributo Regione Lazio (70%) - L.R. n. 60/1978		1.260.000,00	
<b>TOTALE</b>		<b>1.800.000,00</b>	
<b>B) COSTI DELLA PRODUZIONE</b>			
6 per acquisto materie prime, sussidiarie, ecc...			
a) aree			
b) altre			
7 per servizi			
a) appalti		1.800.000,00	
b) altri			
8 per godimento beni di terzi			
9 per il personale			
a) salari e stipendi			
b) oneri sociali			
c) trattamento di fine rapporto			
d) trattamento di quiescenza			
e) altri costi			
10 ammortamenti e svalutazioni			
b) ammortamento immobilizzazioni materiali			
c) altre svalutazioni immobilizzazioni			
11 variazioni rimanenze materie prime, sussidiarie ecc...			
a) aree			
b) altre			
<b>TOTALE</b>		<b>1.800.000,00</b>	
<b>C) PROVENTI E ONERI FINANZIARI</b>			
<b>RISULTATO ECONOMICO DEL CENTRO (561/4)</b>			-

<b>CONTO ECONOMICO PREVENTIVO PER CENTRO DI RESPONSABILITA'</b>			
<b>CENTRO N. 25</b>			
<b>AGG.TO DI LATINA SCALO- CONTROLLO QUALITA' ARIA ACQUA SUOLO LT-24</b>			
<b>TRIENNALE</b>			
	<b>€</b>	<b>€</b>	<b>€</b>
	<b>2016</b>	<b>2017</b>	<b>2018</b>
<b>A) VALORE DELLA PRODUZIONE</b>			
1 Ricavi delle vendite e delle prestazioni			
2 variaz.delle riman.prod.in lav.ne, semilavorati e prodotti finiti			
3 variaz.lavori in corso su ordinazione			
4 incrementi immobilizzazioni per lavori interni			
5 altri ricavi e proventi			
a) Contributo privati (30%)		210.000,00	
b) Contributi Regione Lazio (70%) - L.R. n. 60/1978		490.000,00	
<b>TOTALE</b>		<b>700.000,00</b>	<b>-</b>
<b>B) COSTI DELLA PRODUZIONE</b>			
6 per acquisto materie prime, sussidiarie, ecc...			
a) aree			
b) altre			
7 per servizi			
a) appalti		700.000,00	
b) altri			
8 per godimento beni di terzi			
9 per il personale			
a) salari e stipendi			
b) oneri sociali			
c) trattamento di fine rapporto			
d) trattamento di quiescenza			
e) altri costi			
10 ammortamenti e svalutazioni			
b) ammortamento immobilizzazioni materiali			
c) altre svalutazioni immobilizzazioni			
11 variazioni rimanenze materie prime, sussidiarie ecc...			
a) aree			
b) altre			
<b>TOTALE</b>		<b>700.000,00</b>	<b>-</b>
<b>C) PROVENTI E ONERI FINANZIARI</b>			
<b>RISULTATO ECONOMICO DEL CENTRO</b>			<b>-</b>

<b>CONTO ECONOMICO PREVENTIVO PER CENTRO DI RESPONSABILITA'</b>			
<b>CENTRO N. 26</b>			
<b>AGG.TO DI LT SCALO - COMPLETAMENTO AREA ARTIGIANALE PROGETTO LT/25</b>			
<b>TRIENNALE</b>			
	<b>€</b>	<b>€</b>	<b>€</b>
	<b>2016</b>	<b>2017</b>	<b>2018</b>
<b>A) VALORE DELLA PRODUZIONE</b>			
1 Ricavi delle vendite e delle prestazioni			
2 variaz.delle riman.prod.in lav.ne, semilavorati e prodotti finiti			
3 variaz.lavori in corso su ordinazione			
4 incrementi immobilizzazioni per lavori interni			
5 altri ricavi e proventi			
a) Contributo privati (30%)		300.000,00	
b) Contributi Regione Lazio (70%) - L.R. n. 60/1978		700.000,00	
<b>TOTALE</b>		<b>1.000.000,00</b>	
<b>B) COSTI DELLA PRODUZIONE</b>			
6 per acquisto materie prime, sussidiarie, ecc...			
a) aree			
b) altre			
7 per servizi			
a) appalti		1.000.000,00	
b) altri			
8 per godimento beni di terzi			
9 per il personale			
a) salari e stipendi			
b) oneri sociali			
c) trattamento di fine rapporto			
d) trattamento di quiescenza			
e) altri costi			
10 ammortamenti e svalutazioni			
b) ammortamento immobilizzazioni materiali			
c) altre svalutazioni immobilizzazioni			
11 variazioni rimanenze materie prime, sussidiarie ecc...			
a) aree			
b) altre			
<b>TOTALE</b>		<b>1.000.000,00</b>	<b>-</b>
<b>C) PROVENTI E ONERI FINANZIARI</b>			
<b>RISULTATO ECONOMICO DEL CENTRO</b>		<b>-</b>	<b>-</b>

<b>CONTO ECONOMICO PREVENTIVO PER CENTRO DI RESPONSABILITA'</b>			
<b>CENTRO N. 27</b>			
<b>AGG.TO DI LATINA SCALO - URBANIZZAZIONE AREA ARTIGIANI DI SERVIZIO PROGETTO</b>			<b>LT-26</b>
<b>TRIENNALE</b>			
	<b>€</b>	<b>€</b>	<b>€</b>
	<b>2016</b>	<b>2017</b>	<b>2018</b>
<b>A) VALORE DELLA PRODUZIONE</b>			
1 Ricavi delle vendite e delle prestazioni			
2 variaz.delle riman.prod.in lav.ne, semilavorati e prodotti finiti			
3 variaz.lavori in corso su ordinazione			
4 incrementi immobilizzazioni per lavori interni			
5 altri ricavi e proventi			
a) Contributo privati (30%)			240.000,00
b) Contributi Regione Lazio (70%) - L.R. n. 60/1978			560.000,00
<b>TOTALE</b>			<b>800.000,00</b>
<b>B) COSTI DELLA PRODUZIONE</b>			
6 per acquisto materie prime, sussidiarie, ecc...			
a) aree			
b) altre			
7 per servizi			
a) appalti			800.000,00
b) altri			
8 per godimento beni di terzi			
9 per il personale			
a) salari e stipendi			
b) oneri sociali			
c) trattamento di fine rapporto			
d) trattamento di quiescenza			
e) altri costi			
10 ammortamenti e svalutazioni			
b) ammortamento immobilizzazioni materiali			
c) altre svalutazioni immobilizzazioni			
11 variazioni rimanenze materie prime, sussidiarie ecc...			
a) aree			
b) altre			
<b>TOTALE</b>			<b>800.000,00</b>
<b>C) PROVENTI E ONERI FINANZIARI</b>			
<b>RISULTATO ECONOMICO DEL CENTRO</b>			<b>-</b>

<b>CONTO ECONOMICO PREVENTIVO PER CENTRO DI RESPONSABILITA'</b>			
<b>CENTRO N. 28</b>			
<b>AGG.TO DI MAZZOCCHIO - COMPL.TO INNESTO S.P. "CIRCOLARE A"/FRASSONETTO - PROGETTO LT-38</b>			
<b>TRIENNALE</b>			
	<b>€</b>	<b>€</b>	<b>€</b>
	<b>2016</b>	<b>2017</b>	<b>2018</b>
<b>A) VALORE DELLA PRODUZIONE</b>			
1 Ricavi delle vendite e delle prestazioni			
2 variaz.delle riman.prod.in lav.ne, semilavorati e prodotti finiti			
3 variaz.lavori in corso su ordinazione			
4 incrementi immobilizzazioni per lavori interni			
5 altri ricavi e proventi			
a) Contributo privati (30%)			270.000,00
b) Contributi Regione Lazio (70%) - L.R. n. 60/1978			630.000,00
<b>TOTALE</b>			<b>900.000,00</b>
<b>B) COSTI DELLA PRODUZIONE</b>			
6 per acquisto materie prime, sussidiarie, ecc...			
a) aree			
b) altre			
7 per servizi			
a) appalti			900.000,00
b) altri			
8 per godimento beni di terzi			
9 per il personale			
a) salari e stipendi			
b) oneri sociali			
c) trattamento di fine rapporto			
d) trattamento di quiescenza			
e) altri costi			
10 ammortamenti e svalutazioni			
b) ammortamento immobilizzazioni materiali			
c) altre svalutazioni immobilizzazioni			
11 variazioni rimanenze materie prime, sussidiarie ecc...			
a) aree			
b) altre			
<b>TOTALE</b>			<b>900.000,00</b>
<b>C) PROVENTI E ONERI FINANZIARI</b>			
<b>RISULTATO ECONOMICO DEL CENTRO</b>			<b>-</b>

<b>CONTO ECONOMICO PREVENTIVO PER CENTRO DI RESPONSABILITA'</b>			
<b>CENTRO N. 29</b>			
<b>AGG.TO DI MAZZOCCHIO - CONTROLLO QUALITA' ARIA ACQUA SUOLO LT-34</b>			
<b>TRIENNALE</b>			
	<b>€</b>	<b>€</b>	<b>€</b>
	<b>2016</b>	<b>2017</b>	<b>2018</b>
<b>A) VALORE DELLA PRODUZIONE</b>			
1 Ricavi delle vendite e delle prestazioni			
2 variaz.delle riman.prod.in lav.ne, semilavorati e prodotti finiti			
3 variaz.lavori in corso su ordinazione			
4 incrementi immobilizzazioni per lavori interni			
5 altri ricavi e proventi			
a) Contributo Privati (30%)			210.000,00
b) Contributo Regione (70%) - L.R. n. 60/1978			490.000,00
<b>TOTALE</b>			<b>700.000,00</b>
<b>B) COSTI DELLA PRODUZIONE</b>			
6 per acquisto materie prime, sussidiarie, ecc...			
a) aree			
b) altre			
7 per servizi			
a) appalti			700.000,00
b) altri			
8 per godimento beni di terzi			
9 per il personale			
a) salari e stipendi			
b) oneri sociali			
c) trattamento di fine rapporto			
d) trattamento di quiescenza			
e) altri costi			
10 ammortamenti e svalutazioni			
b) ammortamento immobilizzazioni materiali			
c) altre svalutazioni immobilizzazioni			
11 variazioni rimanenze materie prime, sussidiarie ecc...			
a) aree			
b) altre			
<b>TOTALE</b>			<b>700.000,00</b>
<b>C) PROVENTI E ONERI FINANZIARI</b>			
<b>RISULTATO ECONOMICO DEL CENTRO</b>			<b>-</b>



<b>CONTO ECONOMICO PREVENTIVO PER CENTRO DI RESPONSABILITA'</b>			
<b>CENTRO N. 30</b>			
<b>AGG.TO DI LT SCALO-COMPLETAMENTO AREA ARTIG.LE SEZZE SCALO</b>			<b>LT/30</b>
<b>TRIENNALE</b>			
	<b>€</b>	<b>€</b>	<b>€</b>
	<b>2016</b>	<b>2017</b>	<b>2018</b>
<b>A) VALORE DELLA PRODUZIONE</b>			
1 Ricavi delle vendite e delle prestazioni			
2 variaz.delle riman.prod.in lav.ne, semilavorati e prodotti finiti			
3 variaz.lavori in corso su ordinazione			
4 incrementi immobilizzazioni per lavori interni			
5 altri ricavi e proventi			
a) Contributo Privati (30%)		240.000,00	
b) Contributo Regione (70%) - L.R. n. 60/1978		560.000,00	
<b>TOTALE</b>		<b>800.000,00</b>	<b>-</b>
<b>B) COSTI DELLA PRODUZIONE</b>			
6 per acquisto materie prime, sussidiarie, ecc...			
a) aree			
b) altre			
7 per servizi			
a) appalti		800.000,00	
b) altri			
8 per godimento beni di terzi			
9 per il personale			
a) salari e stipendi			
b) oneri sociali			
c) trattamento di fine rapporto			
d) trattamento di quiescenza			
e) altri costi			
10 ammortamenti e svalutazioni			
b) ammortamento immobilizzazioni materiali			
c) altre svalutazioni immobilizzazioni			
11 variazioni rimanenze materie prime, sussidiarie ecc...			
a) aree			
b) altre			
<b>TOTALE</b>		<b>800.000,00</b>	<b>-</b>
<b>C) PROVENTI E ONERI FINANZIARI</b>			
<b>RISULTATO ECONOMICO DEL CENTRO</b>		<b>-</b>	<b>-</b>

<b>CONTO ECONOMICO PREVENTIVO PER CENTRO DI RESPONSABILITA'</b>			
<b>CENTRO N. 31</b>			
<b>AGG.TO DI CASTEL ROMANO - POTENZIAMENTO ACQUEDOTTO TRIGORIA/CASTEL ROMANO RM/09</b>			
<b>TRIENNALE</b>			
	<b>€</b>	<b>€</b>	<b>€</b>
	<b>2016</b>	<b>2017</b>	<b>2018</b>
<b>A) VALORE DELLA PRODUZIONE</b>			
1 Ricavi delle vendite e delle prestazioni			
2 variaz.delle riman.prod.in lav.ne, semilavorati e prodotti finiti			
3 variaz.lavori in corso su ordinazione			
4 incrementi immobilizzazioni per lavori interni			
5 altri ricavi e proventi			
a) Contributo privati (30%)		450.000,00	
b) Contributi Regione Lazio (70%) - L.R. n. 60/1978		1.050.000,00	
<b>TOTALE</b>		<b>1.500.000,00</b>	<b>-</b>
<b>B) COSTI DELLA PRODUZIONE</b>			
6 per acquisto materie prime, sussidiarie, ecc...			
a) aree			
b) altre			
7 per servizi			
a) appalti		1.500.000,00	
b) altri			
8 per godimento beni di terzi			
9 per il personale			
a) salari e stipendi			
b) oneri sociali			
c) trattamento di fine rapporto			
d) trattamento di quiescenza			
e) altri costi			
10 ammortamenti e svalutazioni			
b) ammortamento immobilizzazioni materiali			
c) altre svalutazioni immobilizzazioni			
11 variazioni rimanenze materie prime, sussidiarie ecc...			
a) aree			
b) altre			
<b>TOTALE</b>		<b>1.500.000,00</b>	
<b>C) PROVENTI E ONERI FINANZIARI</b>			
<b>RISULTATO ECONOMICO DEL CENTRO</b>		<b>-</b>	<b>-</b>

<b>CONTO ECONOMICO PREVENTIVO PER CENTRO DI RESPONSABILITA'</b>			
<b>CENTRO N. 32</b>			
<b>AGG.TO DI APRILIA - CONTROLLO QUALITA' ARIA/ACQUA/SUOLO - PROGETTO LT - 16</b>			
<b>TRIENNALE</b>			
	<b>€</b>	<b>€</b>	<b>€</b>
	<b>2016</b>	<b>2017</b>	<b>2018</b>
<b>A) VALORE DELLA PRODUZIONE</b>			
1 Ricavi delle vendite e delle prestazioni			
2 variaz.delle riman.prod.in lav.ne, semilavorati e prodotti finiti			
3 variaz.lavori in corso su ordinazione			
4 incrementi immobilizzazioni per lavori interni			
5 altri ricavi e proventi			
a) Contributo privati (30%)			210.000,00
b) Contributi Regione Lazio (70%) - L.R. n. 60/1978			490.000,00
<b>TOTALE</b>			<b>700.000,00</b>
<b>B) COSTI DELLA PRODUZIONE</b>			
6 per acquisto materie prime, sussidiarie, ecc...			
a) aree			
b) altre			
7 per servizi			
a) appalti			700.000,00
b) altri			
8 per godimento beni di terzi			
9 per il personale			
a) salari e stipendi			
b) oneri sociali			
c) trattamento di fine rapporto			
d) trattamento di quiescenza			
e) altri costi			
10 ammortamenti e svalutazioni			
b) ammortamento immobilizzazioni materiali			
c) altre svalutazioni immobilizzazioni			
11 variazioni rimanenze materie prime, sussidiarie ecc...			
a) aree			
b) altre			
<b>TOTALE</b>			<b>700.000,00</b>
<b>C) PROVENTI E ONERI FINANZIARI</b>			
<b>RISULTATO ECONOMICO DEL CENTRO</b>			<b>-</b>

<b>CONTO ECONOMICO PREVENTIVO PER CENTRO DI RESPONSABILITA'</b>			
<b>CENTRO N. 33</b>			
<b>AGG.TO DI CISTERNA - COMPLETAMENTO ASSE ATTREZZATO - III° STRALCIO TRONCO C - PROGETTO LT-21</b>			
<b>TRIENNALE</b>			
	<b>€</b>	<b>€</b>	<b>€</b>
	<b>2016</b>	<b>2017</b>	<b>2018</b>
<b>A) VALORE DELLA PRODUZIONE</b>			
1 Ricavi delle vendite e delle prestazioni			
2 variaz.delle riman.prod.in lav.ne, semilavorati e prodotti finiti			
3 variaz.lavori in corso su ordinazione			
4 incrementi immobilizzazioni per lavori interni			
5 altri ricavi e proventi			
a) Contributo Privati (30%)		450.000,00	
b) Contributo Pubblico (70%) - L.R. N.60/78		1.050.000,00	
<b>TOTALE</b>		<b>1.500.000,00</b>	<b>-</b>
<b>B) COSTI DELLA PRODUZIONE</b>			
6 per acquisto materie prime, sussidiarie, ecc...			
a) aree			
b) altre			
7 per servizi			
a) appalti		1.500.000,00	
b) altri			
8 per godimento beni di terzi			
9 per il personale			
a) salari e stipendi			
b) oneri sociali			
c) trattamento di fine rapporto			
d) trattamento di quiescenza			
e) altri costi			
10 ammortamenti e svalutazioni			
b) ammortamento immobilizzazioni materiali			
c) altre svalutazioni immobilizzazioni			
11 variazioni rimanenze materie prime, sussidiarie ecc...			
a) aree			
b) altre			
<b>TOTALE</b>		<b>1.500.000,00</b>	<b>-</b>
<b>C) PROVENTI E ONERI FINANZIARI</b>			
<b>RISULTATO ECONOMICO DEL CENTRO (561/4)</b>		<b>-</b>	<b>-</b>




<b>CONTO ECONOMICO PREVENTIVO PER CENTRO DI RESPONSABILITA'</b>			
<b>CENTRO N. 34</b>			
<b>AGG.TO DI LTSCALO - COMPLETAMENTO URB.NE AREA ARTIG.LE SERMONETA/SEZZE - 1° STRALCIO LT-28</b>			
<b>TRIENNALE</b>			
	<b>€</b>	<b>€</b>	<b>€</b>
	<b>2016</b>	<b>2017</b>	<b>2018</b>
<b>A) VALORE DELLA PRODUZIONE</b>			
1 Ricavi delle vendite e delle prestazioni			
2 variaz.delle riman.prod.in lav.ne, semilavorati e prodotti finiti			
3 variaz.lavori in corso su ordinazione			
4 incrementi immobilizzazioni per lavori interni			
5 altri ricavi e proventi			
a) Contributo Privati (30%)		450.000,00	
b) Contributo Regione (70%) - L.R. n.60/78		1.050.000,00	
<b>TOTALE</b>		<b>1.500.000,00</b>	<b>-</b>
<b>B) COSTI DELLA PRODUZIONE</b>			
6 per acquisto materie prime, sussidiarie, ecc...			
a) aree			
b) altre			
7 per servizi			
a) appalti		1.500.000,00	
b) altri			
8 per godimento beni di terzi			
9 per il personale			
a) salari e stipendi			
b) oneri sociali			
c) trattamento di fine rapporto			
d) trattamento di quiescenza			
e) altri costi			
10 ammortamenti e svalutazioni			
b) ammortamento immobilizzazioni materiali			
c) altre svalutazioni immobilizzazioni			
11 variazioni rimanenze materie prime, sussidiarie ecc...			
a) aree			
b) altre			
<b>TOTALE</b>		<b>1.500.000,00</b>	<b>-</b>
<b>C) PROVENTI E ONERI FINANZIARI</b>			
<b>RISULTATO ECONOMICO DEL CENTRO</b>		<b>-</b>	<b>-</b>

<b>CONTO ECONOMICO PREVENTIVO PER CENTRO DI RESPONSABILITA'</b>			
<b>CENTRO N. 35</b>			
<b>AGG.TO DI LTSCALO - COMPLETAMENTO URB.NE AREA ARTIG.LE SERMONETA/SEZZE - I° STRALCIO LT-29</b>			
<b>TRIENNALE</b>			
	<b>€</b>	<b>€</b>	<b>€</b>
	<b>2016</b>	<b>2017</b>	<b>2018</b>
<b>A) VALORE DELLA PRODUZIONE</b>			
1 Ricavi delle vendite e delle prestazioni			
2 variaz.delle riman.prod.in lav.ne, semilavorati e prodotti finiti			
3 variaz.lavori in corso su ordinazione			
4 incrementi immobilizzazioni per lavori interni			
5 altri ricavi e proventi			
a) Contributo Privati (30%)			450.000,00
b) Contributo Regione (70%) - L.R. n.60/78			1.050.000,00
<b>TOTALE</b>			<b>1.500.000,00</b>
<b>B) COSTI DELLA PRODUZIONE</b>			
6 per acquisto materie prime, sussidiarie, ecc...			
a) aree			
b) altre			
7 per servizi			
a) appalti			1.500.000,00
b) altri			
8 per godimento beni di terzi			
9 per il personale			
a) salari e stipendi			
b) oneri sociali			
c) trattamento di fine rapporto			
d) trattamento di quiescenza			
e) altri costi			
10 ammortamenti e svalutazioni			
b) ammortamento immobilizzazioni materiali			
c) altre svalutazioni immobilizzazioni			
11 variazioni rimanenze materie prime, sussidiarie ecc...			
a) aree			
b) altre			
<b>TOTALE</b>			<b>1.500.000,00</b>
<b>C) PROVENTI E ONERI FINANZIARI</b>			
<b>RISULTATO ECONOMICO DEL CENTRO</b>			<b>-</b>

<b>CONTO ECONOMICO PREVENTIVO PER CENTRO DI RESPONSABILITA'</b>			
<b>CENTRO N. 36</b>			
<b>AGG.TO DI MAZZOCCHIO - OPERE INFRASTRUTTURALI AREA PMI - PROGETTO</b>			<b>LT- 36</b>
<b>TRIENNALE</b>			
	<b>€</b>	<b>€</b>	<b>€</b>
	<b>2016</b>	<b>2017</b>	<b>2018</b>
<b>A) VALORE DELLA PRODUZIONE</b>			
1	Ricavi delle vendite e delle prestazioni		
2	variaz.delle riman.prod.in lav.ne, semilavorati e prodotti finiti		
3	variaz.lavori in corso su ordinazione		
4	incrementi immobilizzazioni per lavori interni		
5	altri ricavi e proventi		
	a) Contributo Privati (30%)		300.000,00
	b) Contributo Regione (70%) - L.R. n. 60/1978		700.000,00
	<b>TOTALE</b>		<b>1.000.000,00</b>
<b>B) COSTI DELLA PRODUZIONE</b>			
6	per acquisto materie prime, sussidiarie, ecc...		
	a) aree		
	b) altre		
7	per servizi		
	a) appalti		1.000.000,00
	b) altri		
8	per godimento beni di terzi		
9	per il personale		
	a) salari e stipendi		
	b) oneri sociali		
	c) trattamento di fine rapporto		
	d) trattamento di quiescenza		
	e) altri costi		
10	ammortamenti e svalutazioni		
	b) ammortamento immobilizzazioni materiali		
	c) altre svalutazioni immobilizzazioni		
11	variazioni rimanenze materie prime, sussidiarie ecc...		
	a) aree		
	b) altre		
	<b>TOTALE</b>		<b>1.000.000,00</b>
<b>C) PROVENTI E ONERI FINANZIARI</b>			
<b>RISULTATO ECONOMICO DEL CENTRO</b>			
			-

<b>CONTO ECONOMICO PREVENTIVO PER CENTRO DI RESPONSABILITA'</b>			
<b>CENTRO N. 37</b>			
<b>AGG.TO DI MAZZOCCHIO - COMPL.TO INNESTO S.P. "CIRCOLARE A"/COTARDA PROGETTO LT-39</b>			
<b>TRIENNALE</b>			
	<b>€</b>	<b>€</b>	<b>€</b>
	<b>2016</b>	<b>2017</b>	<b>2018</b>
<b>A) VALORE DELLA PRODUZIONE</b>			
1 Ricavi delle vendite e delle prestazioni			
2 variaz.delle riman.prod.in lav.ne, semilavorati e prodotti finiti			
3 variaz.lavori in corso su ordinazione			
4 incrementi immobilizzazioni per lavori interni			
5 altri ricavi e proventi			
a) Contributi Privati 30%			300.000,00
b) Contributi Regione (70%) - L.R. n. 60/78			700.000,00
<b>TOTALE</b>			<b>1.000.000,00</b>
<b>B) COSTI DELLA PRODUZIONE</b>			
6 per acquisto materie prime, sussidiarie, ecc...			
a) aree			
b) altre			
7 per servizi			
a) appalti			1.000.000,00
b) altri			
8 per godimento beni di terzi			
9 per il personale			
a) salari e stipendi			
b) oneri sociali			
c) trattamento di fine rapporto			
d) trattamento di quiescenza			
e) altri costi			
10 ammortamenti e svalutazioni			
b) ammortamento immobilizzazioni materiali			
c) altre svalutazioni immobilizzazioni			
11 variazioni rimanenze materie prime, sussidiarie ecc...			
a) aree			
b) altre			
<b>TOTALE</b>			<b>1.000.000,00</b>
<b>C) PROVENTI E ONERI FINANZIARI</b>			
<b>RISULTATO ECONOMICO DEL CENTRO</b>			-





<b>CONTO ECONOMICO PREVENTIVO PER CENTRO DI RESPONSABILITA'</b>			
<b>CENTRO N. 38</b>			
<b>AGG.TO DI MAZZOCCHIO - COMPL.TO SVINCOLO LONGITUDINALE A1/TRASVERSALE A - PROGETTO LT-40</b>			
<b>TRIENNALE</b>			
	<b>€</b>	<b>€</b>	<b>€</b>
	<b>2016</b>	<b>2017</b>	<b>2018</b>
<b>A) VALORE DELLA PRODUZIONE</b>			
1 Ricavi delle vendite e delle prestazioni			
2 variaz.delle riman.prod.in lav.ne, semilavorati e prodotti finiti			
3 variaz.lavori in corso su ordinazione			
4 incrementi immobilizzazioni per lavori interni			
5 altri ricavi e proventi			
a) Contributi Privati 30%			300.000,00
b) Contributi Regione (70%) - L.R. n. 60/78			700.000,00
<b>TOTALE</b>			<b>1.000.000,00</b>
<b>B) COSTI DELLA PRODUZIONE</b>			
6 per acquisto materie prime, sussidiarie, ecc...			
a) aree			
b) altre			
7 per servizi			
a) appalti			1.000.000,00
b) altri			
8 per godimento beni di terzi			
9 per il personale			
a) salari e stipendi			
b) oneri sociali			
c) trattamento di fine rapporto			
d) trattamento di quiescenza			
e) altri costi			
10 ammortamenti e svalutazioni			
b) ammortamento immobilizzazioni materiali			
c) altre svalutazioni immobilizzazioni			
11 variazioni rimanenze materie prime, sussidiarie ecc...			
a) aree			
b) altre			
<b>TOTALE</b>			<b>1.000.000,00</b>
<b>C) PROVENTI E ONERI FINANZIARI</b>			
<b>RISULTATO ECONOMICO DEL CENTRO</b>			<b>-</b>

<b>CONTO ECONOMICO PREVENTIVO PER CENTRO DI RESPONSABILITA'</b>			
<b>CENTRO N. 39</b>			
<b>AGG.TO DI MAZZOCCHIO - COMPL.TO ANELLO TRASVERSALE A VIABILITA' INTERNA - PROGETTO LT-41</b>			
<b>TRIENNALE</b>			
	<b>€</b>	<b>€</b>	<b>€</b>
	<b>2016</b>	<b>2017</b>	<b>2018</b>
<b>A) VALORE DELLA PRODUZIONE</b>			
1 Ricavi delle vendite e delle prestazioni			
2 variaz.delle riman.prod.in lav.ne, semilavorati e prodotti finiti			
3 variaz.lavori in corso su ordinazione			
4 incrementi immobilizzazioni per lavori interni			
5 altri ricavi e proventi			
a) Contributo privati (30%)			180.000,00
b) Contributi Regione Lazio (70%) - L.R. n. 60/1978			420.000,00
<b>TOTALE</b>			<b>600.000,00</b>
<b>B) COSTI DELLA PRODUZIONE</b>			
6 per acquisto materie prime, sussidiarie, ecc...			
a) aree			
b) altre			
7 per servizi			
a) appalti			600.000,00
b) altri			
8 per godimento beni di terzi			
9 per il personale			
a) salari e stipendi			
b) oneri sociali			
c) trattamento di fine rapporto			
d) trattamento di quiescenza			
e) altri costi			
10 ammortamenti e svalutazioni			
b) ammortamento immobilizzazioni materiali			
c) altre svalutazioni immobilizzazioni			
11 variazioni rimanenze materie prime, sussidiarie ecc...			
a) aree			
b) altre			
<b>TOTALE</b>			<b>600.000,00</b>
<b>C) PROVENTI E ONERI FINANZIARI</b>			
<b>RISULTATO ECONOMICO DEL CENTRO</b>			<b>-</b>

Two handwritten signatures in black ink are located at the bottom right of the page. The first signature is a stylized, cursive 'A' or similar character. The second signature is a more vertical, stylized character, possibly a 'K' or 'L'.

## PREVISIONE TRIENNALE 16-17-18

<b>CONTO ECONOMICO PREVENTIVO PER CENTRO DI RESPONSABILITA'</b>			
<b>CENTRO N. 40</b>			
<b>AGG.TO DI CASTEL ROMANO CONTROLLO QUALITA' ARIA ACQUA SUOLO RM-01</b>			
<b>TRIENNALE</b>			
	<b>€</b>	<b>€</b>	<b>€</b>
	<b>2016</b>	<b>2017</b>	<b>2018</b>
<b>A) VALORE DELLA PRODUZIONE</b>			
1 Ricavi delle vendite e delle prestazioni			
2 variaz.delle riman.prod.in lav.ne, semilavorati e prodotti finiti			
3 variaz.lavori in corso su ordinazione			
4 incrementi immobilizzazioni per lavori interni			
5 altri ricavi e proventi			
a) Contributo Privati (30%)			210.000,00
b) Contributo Regione (70%) - L.R. 60/78			490.000,00
<b>TOTALE</b>			<b>700.000,00</b>
<b>B) COSTI DELLA PRODUZIONE</b>			
6 per acquisto materie prime, sussidiarie, ecc...			
a) aree			
b) altre			
7 per servizi			
a) appalti		-	700.000,00
b) altri			
8 per godimento beni di terzi			
9 per il personale			
a) salari e stipendi			
b) oneri sociali			
c) trattamento di fine rapporto			
d) trattamento di quiescenza			
e) altri costi			
10 ammortamenti e svalutazioni			
b) ammortamento immobilizzazioni materiali			
c) altre svalutazioni immobilizzazioni			
11 variazioni rimanenze materie prime, sussidiarie ecc...			
a) aree			
b) altre			
<b>TOTALE</b>		-	<b>700.000,00</b>
<b>C) PROVENTI E ONERI FINANZIARI</b>			
<b>RISULTATO ECONOMICO DEL CENTRO</b>		-	-

<b>CONTO ECONOMICO PREVENTIVO PER CENTRO DI RESPONSABILITA'</b>			
<b>CENTRO N. 41</b>			
<b>AGG.TO DI CASTEL ROMANO - PISTA CICLABILE FILTRO FUNZIONALE AREA INDUSTRIALE PARCO I STRALCIO RM-04</b>			
<b>TRIENNALE</b>			
	<b>€</b>	<b>€</b>	<b>€</b>
	<b>2016</b>	<b>2017</b>	<b>2018</b>
<b>A) VALORE DELLA PRODUZIONE</b>			
1 Ricavi delle vendite e delle prestazioni			
2 variaz.delle riman.prod.in lav.ne, semilavorati e prodotti finiti			
3 variaz.lavori in corso su ordinazione			
4 incrementi immobilizzazioni per lavori interni			
5 altri ricavi e proventi			
a) Contributo privati (30%)			630.000,00
b) Contributi Regione Lazio (70%) - L.R. n. 60/1978			1.470.000,00
<b>TOTALE</b>			<b>2.100.000,00</b>
<b>B) COSTI DELLA PRODUZIONE</b>			
6 per acquisto materie prime, sussidiarie, ecc...			
a) aree			
b) altre			
7 per servizi			
a) appalti			2.100.000,00
b) altri			
8 per godimento beni di terzi			
9 per il personale			
a) salari e stipendi			
b) oneri sociali			
c) trattamento di fine rapporto			
d) trattamento di quiescenza			
e) altri costi			
10 ammortamenti e svalutazioni			
b) ammortamento immobilizzazioni materiali			
c) altre svalutazioni immobilizzazioni			
11 variazioni rimanenze materie prime, sussidiarie ecc...			
a) aree			
b) altre			
<b>TOTALE</b>		<b>-</b>	<b>2.100.000,00</b>
<b>C) PROVENTI E ONERI FINANZIARI</b>			
<b>RISULTATO ECONOMICO DEL CENTRO</b>			<b>-</b>

<b>CONTO ECONOMICO PREVENTIVO PER CENTRO DI RESPONSABILITA'</b>			
<b>CENTRO N. 42</b>			
<b>AGG.TO DI CASTEL ROMANO - PISTA CICLABILE FILTRO FUNZIONALE AREA INDUSTRIALE /PARCO STRALCIO RM-05</b>			<b>II°</b>
<b>TRIENNALE</b>			
	<b>€</b>	<b>€</b>	<b>€</b>
	<b>2016</b>	<b>2017</b>	<b>2018</b>
<b>A) VALORE DELLA PRODUZIONE</b>			
1	Ricavi delle vendite e delle prestazioni		
2	variaz.delle riman.prod.in lav.ne, semilavorati e prodotti finiti		
3	variaz.lavori in corso su ordinazione		
4	incrementi immobilizzazioni per lavori interni		
5	altri ricavi e proventi		
	a) Contributo privati (30%)		630.000,00
	b) Contributi Regione Lazio (70%) - L.R. n. 60/1978		1.470.000,00
	<b>TOTALE</b>		<b>2.100.000,00</b>
<b>B) COSTI DELLA PRODUZIONE</b>			
6	per acquisto materie prime, sussidiarie, ecc...		
	a) aree		
	b) altre		
7	per servizi		
	a) appalti		2.100.000,00
	b) altri		
8	per godimento beni di terzi		
9	per il personale		
	a) salari e stipendi		
	b) oneri sociali		
	c) trattamento di fine rapporto		
	d) trattamento di quiescenza		
	e) altri costi		
10	ammortamenti e svalutazioni		
	b) ammortamento immobilizzazioni materiali		
	c) altre svalutazioni immobilizzazioni		
11	variazioni rimanenze materie prime, sussidiarie ecc...		
	a) aree		
	b) altre		
	<b>TOTALE</b>		<b>-</b>
<b>C) PROVENTI E ONERI FINANZIARI</b>			
<b>RISULTATO ECONOMICO DEL CENTRO</b>			
			<b>-</b>

## PREVISIONE TRIENNALE 16-17-18

<b>CONTO ECONOMICO PREVENTIVO PER CENTRO DI RESPONSABILITA'</b>			
<b>CENTRO N. 43</b>			
<b>AGG.TO DI CASTEL ROMANO - ASILO NIDO INTERAZIENDALE</b>		<b>RM-06</b>	
<b>TRIENNALE</b>			
	<b>€</b>	<b>€</b>	<b>€</b>
	<b>2016</b>	<b>2017</b>	<b>2018</b>
<b>A) VALORE DELLA PRODUZIONE</b>			
1	Ricavi delle vendite e delle prestazioni		
2	variaz.delle riman.prod.in lav.ne, semilavorati e prodotti finiti		
3	variaz.lavori in corso su ordinazione		
4	incrementi immobilizzazioni per lavori interni		
5	altri ricavi e proventi		
	a) Contributo privati (30%)		750.000,00
	b) Contributi Regione Lazio (70%) - L.R. n. 60/1978		1.750.000,00
	<b>TOTALE</b>		<b>2.500.000,00</b>
<b>B) COSTI DELLA PRODUZIONE</b>			
6	per acquisto materie prime, sussidiarie, ecc...		
	a) aree		
	b) altre		
7	per servizi		
	a) appalti		2.500.000,00
	b) altri		
8	per godimento beni di terzi		
9	per il personale		
	a) salari e stipendi		
	b) oneri sociali		
	c) trattamento di fine rapporto		
	d) trattamento di quiescenza		
	e) altri costi		
10	ammortamenti e svalutazioni		
	b) ammortamento immobilizzazioni materiali		
	c) altre svalutazioni immobilizzazioni		
11	variazioni rimanenze materie prime, sussidiarie ecc...		
	a) aree		
	b) altre		
	<b>TOTALE</b>		<b>- 2.500.000,00</b>
<b>C) PROVENTI E ONERI FINANZIARI</b>			
<b>RISULTATO ECONOMICO DEL CENTRO</b>			
			<b>-</b>

<b>CONTO ECONOMICO PREVENTIVO PER CENTRO DI RESPONSABILITA'</b>			
<b>CENTRO N. 44</b>			
<b>AGG.TO DI CASTEL ROMANO - AMPLIAMENTO RETE IDRICA POTABILE RM-08</b>			
<b>TRIENNALE</b>			
	<b>€</b>	<b>€</b>	<b>€</b>
	<b>2016</b>	<b>2017</b>	<b>2018</b>
<b>A) VALORE DELLA PRODUZIONE</b>			
1 Ricavi delle vendite e delle prestazioni			
2 variaz.delle riman.prod.in lav.ne, semilavorati e prodotti finiti			
3 variaz.lavori in corso su ordinazione			
4 incrementi immobilizzazioni per lavori interni			
5 altri ricavi e proventi			
a) Contributo privati (30%)			450.000,00
b) Contributi Regione Lazio (70%) - L.R. n. 60/1978			1.050.000,00
<b>TOTALE</b>			<b>1.500.000,00</b>
<b>B) COSTI DELLA PRODUZIONE</b>			
6 per acquisto materie prime, sussidiarie, ecc...			
a) aree			
b) altre			
7 per servizi			
a) appalti			1.500.000,00
b) altri			
8 per godimento beni di terzi			
9 per il personale			
a) salari e stipendi			
b) oneri sociali			
c) trattamento di fine rapporto			
d) trattamento di quiescenza			
e) altri costi			
10 ammortamenti e svalutazioni			
b) ammortamento immobilizzazioni materiali			
c) altre svalutazioni immobilizzazioni			
11 variazioni rimanenze materie prime, sussidiarie ecc...			
a) aree			
b) altre			
<b>TOTALE</b>			<b>1.500.000,00</b>
<b>C) PROVENTI E ONERI FINANZIARI</b>			
<b>RISULTATO ECONOMICO DEL CENTRO</b>			<b>-</b>

<b>CONTO ECONOMICO PREVENTIVO PER CENTRO DI RESPONSABILITA'</b>			
<b>CENTRO N. 45</b>			
<b>AGG.TO SANTA PALOMBA - CONTROLLO QUALITA' ARIA ACQUA SUOLO RM-10</b>			
<b>TRIENNALE</b>			
	<b>€</b>	<b>€</b>	<b>€</b>
	<b>2016</b>	<b>2017</b>	<b>2018</b>
<b>A) VALORE DELLA PRODUZIONE</b>			
1 Ricavi delle vendite e delle prestazioni			
2 variaz.delle riman.prod.in lav.ne, semilavorati e prodotti finiti			
3 variaz.lavori in corso su ordinazione			
4 incrementi immobilizzazioni per lavori interni			
5 altri ricavi e proventi			
a) Contributo privati (30%)			210.000,00
b) Contributi Regione Lazio (70%) - L.R. n. 60/1978			490.000,00
<b>TOTALE</b>			<b>700.000,00</b>
<b>B) COSTI DELLA PRODUZIONE</b>			
6 per acquisto materie prime, sussidiarie, ecc...			
a) aree			
b) altre			
7 per servizi			
a) appalti			700.000,00
b) altri			
8 per godimento beni di terzi			
9 per il personale			
a) salari e stipendi			
b) oneri sociali			
c) trattamento di fine rapporto			
d) trattamento di quiescenza			
e) altri costi			
10 ammortamenti e svalutazioni			
b) ammortamento immobilizzazioni materiali			
c) altre svalutazioni immobilizzazioni			
11 variazioni rimanenze materie prime, sussidiarie ecc...			
a) aree			
b) altre			
<b>TOTALE</b>		<b>-</b>	<b>700.000,00</b>
<b>C) PROVENTI E ONERI FINANZIARI</b>			
<b>RISULTATO ECONOMICO DEL CENTRO</b>			<b>-</b>



## PREVISIONE TRIENNALE 16-17-18

<b>CONTO ECONOMICO PREVENTIVO PER CENTRO DI RESPONSABILITA'</b>			
<b>CENTRO N. 46</b>			
<b>AGG.TO DI SANTA PALOMBA - COMPLETAMENTO VIABILITA' INTERNA</b>		<b>RM-11</b>	
<b>TRIENNALE</b>			
	<b>€</b>	<b>€</b>	<b>€</b>
	<b>2016</b>	<b>2017</b>	<b>2018</b>
<b>A) VALORE DELLA PRODUZIONE</b>			
1 Ricavi delle vendite e delle prestazioni			
2 variaz.delle riman.prod.in lav.ne, semilavorati e prodotti finiti			
3 variaz.lavori in corso su ordinazione			
4 incrementi immobilizzazioni per lavori interni			
5 altri ricavi e proventi			
a) Contributo privati (30%)		450.000,00	
b) Contributi Regione Lazio (70%) - L.R. n. 60/1978		1.050.000,00	
<b>TOTALE</b>		<b>1.500.000,00</b>	<b>-</b>
<b>B) COSTI DELLA PRODUZIONE</b>			
6 per acquisto materie prime, sussidiarie, ecc...			
a) aree			
b) altre			
7 per servizi			
a) appalti		1.500.000,00	
b) altri			
8 per godimento beni di terzi			
9 per il personale			
a) salari e stipendi			
b) oneri sociali			
c) trattamento di fine rapporto			
d) trattamento di quiescenza			
e) altri costi			
10 ammortamenti e svalutazioni			
b) ammortamento immobilizzazioni materiali			
c) altre svalutazioni immobilizzazioni			
11 variazioni rimanenze materie prime, sussidiarie ecc...			
a) aree			
b) altre			
<b>TOTALE</b>		<b>1.500.000,00</b>	<b>-</b>
<b>C) PROVENTI E ONERI FINANZIARI</b>			
<b>RISULTATO ECONOMICO DEL CENTRO</b>			<b>-</b>

<b>CONTO ECONOMICO PREVENTIVO PER CENTRO DI RESPONSABILITA'</b>			
<b>CENTRO N. 47</b>			
<b>AGG.TO DI SANTA PALOMBA - RIFACIMENTO MANTO STRADALE RM-12</b>			
<b>TRIENNALE</b>			
	<b>€</b>	<b>€</b>	<b>€</b>
	<b>2016</b>	<b>2017</b>	<b>2018</b>
<b>A) VALORE DELLA PRODUZIONE</b>			
1 Ricavi delle vendite e delle prestazioni			
2 variaz.delle riman.prod.in lav.ne, semilavorati e prodotti finiti			
3 variaz.lavori in corso su ordinazione			
4 incrementi immobilizzazioni per lavori interni			
5 altri ricavi e proventi			
a) Contributo privati (30%)		255.000,00	
b) Contributi Regione Lazio (70%) L.R.60/78		595.000,00	
<b>TOTALE</b>		<b>850.000,00</b>	<b>-</b>
<b>B) COSTI DELLA PRODUZIONE</b>			
6 per acquisto materie prime, sussidiarie, ecc...			
a) aree			
b) altre			
7 per servizi			
a) appalti		850.000,00	
b) altri			
8 per godimento beni di terzi			
9 per il personale			
a) salari e stipendi			
b) oneri sociali			
c) trattamento di fine rapporto			
d) trattamento di quiescenza			
e) altri costi			
10 ammortamenti e svalutazioni			
b) ammortamento immobilizzazioni materiali			
c) altre svalutazioni immobilizzazioni			
11 variazioni rimanenze materie prime, sussidiarie ecc...			
a) aree			
b) altre			
<b>TOTALE</b>		<b>850.000,00</b>	<b>-</b>
<b>C) PROVENTI E ONERI FINANZIARI</b>			
<b>RISULTATO ECONOMICO DEL CENTRO</b>			<b>-</b>

<b>CONTO ECONOMICO PREVENTIVO PER CENTRO DI RESPONSABILITA'</b>			
<b>CENTRO N. 48</b>			
<b>AGG.TO INDUSTRIALE LATINA SCALO COMPLETAMENTO AREA ARTIGIANALE SERMONETA (ASSE ATTREZZATO) LT 27 BIS</b>			
<b>TRIENNALE</b>			
	<b>€</b>	<b>€</b>	<b>€</b>
	<b>2016</b>	<b>2017</b>	<b>2018</b>
<b>A) VALORE DELLA PRODUZIONE</b>			
1 Ricavi delle vendite e delle prestazioni			
2 variaz.delle riman.prod.in lav.ne, semilavorati e prodotti finiti			
3 variaz.lavori in corso su ordinazione			
4 incrementi immobilizzazioni per lavori interni			
5 altri ricavi e proventi			
a) Contributo privati (30%)			360.000,00
b) Contributi Regione Lazio (70%) L.R.60/78			840.000,00
<b>TOTALE</b>			<b>1.200.000,00</b>
<b>B) COSTI DELLA PRODUZIONE</b>			
6 per acquisto materie prime, sussidiarie, ecc...			
a) aree			
b) altre			
7 per servizi			
a) appalti			1.200.000,00
b) altri			
8 per godimento beni di terzi			
9 per il personale			
a) salari e stipendi			
b) oneri sociali			
c) trattamento di fine rapporto			
d) trattamento di quiescenza			
e) altri costi			
10 ammortamenti e svalutazioni			
b) ammortamento immobilizzazioni materiali			
c) altre svalutazioni immobilizzazioni			
11 variazioni rimanenze materie prime, sussidiarie ecc...			
a) aree			
b) altre			
<b>TOTALE</b>		<b>-</b>	<b>1.200.000,00</b>
<b>C) PROVENTI E ONERI FINANZIARI</b>			
<b>RISULTATO ECONOMICO DEL CENTRO</b>			<b>-</b>

<b>CONTO ECONOMICO PREVENTIVO PER CENTRO DI RESPONSABILITA'</b>			
<b>CENTRO N. 49</b>			
<b>AGG.TO IND.LE DI CISTERNA - COMPLETAMENTO ASSE ATTREZZATO TRONCO D</b>			<b>LT - 22</b>
<b>TRIENNALE</b>			
	<b>€</b>	<b>€</b>	<b>€</b>
	<b>2016</b>	<b>2017</b>	<b>2018</b>
<b>A) VALORE DELLA PRODUZIONE</b>			
1 Ricavi delle vendite e delle prestazioni			
2 variaz.delle riman.prod.in lav.ne, semilavorati e prodotti finiti			
3 variaz.lavori in corso su ordinazione			
4 incrementi immobilizzazioni per lavori interni			
5 altri ricavi e proventi			
a) Contributo privati (30%)			450.000,00
b) Contributi Regione Lazio (70%) - L.R. n. 60/1978			1.050.000,00
<b>TOTALE</b>			<b>1.500.000,00</b>
<b>B) COSTI DELLA PRODUZIONE</b>			
6 per acquisto materie prime, sussidiarie, ecc...			
a) aree			
b) altre			
7 per servizi			
a) appalti			1.500.000,00
b) altri			
8 per godimento beni di terzi			
9 per il personale			
a) salari e stipendi			
b) oneri sociali			
c) trattamento di fine rapporto			
d) trattamento di quiescenza			
e) altri costi			
10 ammortamenti e svalutazioni			
b) ammortamento immobilizzazioni materiali			
c) altre svalutazioni immobilizzazioni			
11 variazioni rimanenze materie prime, sussidiarie ecc...			
a) aree			
b) altre			
<b>TOTALE</b>		<b>-</b>	<b>1.500.000,00</b>
<b>C) PROVENTI E ONERI FINANZIARI</b>			
<b>RISULTATO ECONOMICO DEL CENTRO</b>			<b>-</b>

<b>CONTO ECONOMICO PREVENTIVO PER CENTRO DI RESPONSABILITA'</b>			
<b>CENTRO N. 50</b>			
<b>AGG.TO IND.LE DI SANTA PALOMBA APPROVVIGIONAMENTO IDRICO POTABILE SERBATOIO 15 RM</b>			
<b>TRIENNALE</b>			
	<b>€</b>	<b>€</b>	<b>€</b>
	<b>2016</b>	<b>2017</b>	<b>2018</b>
<b>A) VALORE DELLA PRODUZIONE</b>			
1 Ricavi delle vendite e delle prestazioni			
2 variaz.delle riman.prod.in lav.ne, semilavorati e prodotti finiti			
3 variaz.lavori in corso su ordinazione			
4 incrementi immobilizzazioni per lavori interni			
5 altri ricavi e proventi			
a) Contributo privati (30%)		210.000,00	
b) Contributi Regione Lazio (70%) - L.R. n. 60/1978		490.000,00	
<b>TOTALE</b>		<b>700.000,00</b>	<b>-</b>
<b>B) COSTI DELLA PRODUZIONE</b>			
6 per acquisto materie prime, sussidiarie, ecc...			
a) aree			
b) altre			
7 per servizi			
a) appalti		700.000,00	
b) altri			
8 per godimento beni di terzi			
9 per il personale			
a) salari e stipendi			
b) oneri sociali			
c) trattamento di fine rapporto			
d) trattamento di quiescenza			
e) altri costi			
10 ammortamenti e svalutazioni			
b) ammortamento immobilizzazioni materiali			
c) altre svalutazioni immobilizzazioni			
11 variazioni rimanenze materie prime, sussidiarie ecc...			
a) aree			
b) altre			
<b>TOTALE</b>		<b>700.000,00</b>	<b>-</b>
<b>C) PROVENTI E ONERI FINANZIARI</b>			
<b>RISULTATO ECONOMICO DEL CENTRO</b>			<b>-</b>

<b>CONTO ECONOMICO PREVENTIVO PER CENTRO DI RESPONSABILITA'</b>			
<b>CENTRO N.51</b>			
<b>AGG.TO IND.LE PONTINIA CONTROLLO QUALITA' ARIA ACQUA SUOLO LT 32</b>			
<b>TRIENNALE</b>			
	<b>€</b>	<b>€</b>	<b>€</b>
	<b>2016</b>	<b>2017</b>	<b>2018</b>
<b>A) VALORE DELLA PRODUZIONE</b>			
1 Ricavi delle vendite e delle prestazioni			
2 variaz.delle riman.prod.in lav.ne, semilavorati e prodotti finiti			
3 variaz.lavori in corso su ordinazione			
4 incrementi immobilizzazioni per lavori interni			
5 altri ricavi e proventi			
a) Contr. Privati (30%)			210.000,00
b) Contributo Regione Lazio (70%) - L.R. n. 60/1978			490.000,00
<b>TOTALE</b>			<b>700.000,00</b>
<b>B) COSTI DELLA PRODUZIONE</b>			
6 per acquisto materie prime, sussidiarie, ecc...			
a) aree			
b) altre			
7 per servizi			
a) appalti			700.000,00
b) altri			
8 per godimento beni di terzi			
9 per il personale			
a) salari e stipendi			
b) oneri sociali			
c) trattamento di fine rapporto			
d) trattamento di quiescenza			
e) altri costi			
10 ammortamenti e svalutazioni			
b) ammortamento immobilizzazioni materiali			
c) altre svalutazioni immobilizzazioni			
11 variazioni rimanenze materie prime, sussidiarie ecc...			
a) aree			
b) altre			
<b>TOTALE</b>			<b>700.000,00</b>
<b>C) PROVENTI E ONERI FINANZIARI</b>			
<b>RISULTATO ECONOMICO DEL CENTRO</b>			<b>-</b>

<b>CONTO ECONOMICO PREVENTIVO PER CENTRO DI RESPONSABILITA'</b>			
<b>CENTRO N. 52</b>			
<b>AGG.TO CISTERNA CONTROLLO QUALITA' ACQUA ARIA SUOLO LT-18</b>			
<b>TRIENNALE</b>			
	<b>€</b>	<b>€</b>	<b>€</b>
	<b>2016</b>	<b>2017</b>	<b>2018</b>
<b>A) VALORE DELLA PRODUZIONE</b>			
1 Ricavi delle vendite e delle prestazioni			
2 variaz.delle riman.prod.in lav.ne, semilavorati e prodotti finiti			
3 variaz.lavori in corso su ordinazione			
4 incrementi immobilizzazioni per lavori interni			
5 altri ricavi e proventi			
a) contributo privati (30%)			210.000,00
b) Contributo Regione Lazio (70%) - L.R. n. 60/1978			490.000,00
<b>TOTALE</b>			<b>700.000,00</b>
<b>B) COSTI DELLA PRODUZIONE</b>			
6 per acquisto materie prime, sussidiarie, ecc...			
a) aree			
b) altre			
7 per servizi			
a) appalti			700.000,00
b) altri			
8 per godimento beni di terzi			
9 per il personale			
a) salari e stipendi			
b) oneri sociali			
c) trattamento di fine rapporto			
d) trattamento di quiescenza			
e) altri costi			
10 ammortamenti e svalutazioni			
b) ammortamento immobilizzazioni materiali			
c) altre svalutazioni immobilizzazioni			
11 variazioni rimanenze materie prime, sussidiarie ecc...			
a) aree			
b) altre			
<b>TOTALE</b>			<b>700.000,00</b>
<b>C) PROVENTI E ONERI FINANZIARI</b>			
<b>RISULTATO ECONOMICO DEL CENTRO</b>			<b>-</b>

Handwritten signature and initials in the bottom right corner of the page.

